

## 9. 財 政

### (1) 平成28年度一般会計予算（前年度予算との比較）

#### ア 歳 入

(単位：千円,%)

区 分	平成28年度		平成27年度		対 前 年	
	予 算 額	割 合	予 算 額	割 合	増 減 額	伸 率
市 税	13,924,673	36.0	13,843,884	33.2	80,789	100.6
地方消費税交付金	1,800,000	4.6	1,500,000	3.6	300,000	120.0
地方交付税	5,800,000	15.0	5,600,000	13.4	200,000	103.6
分担金および負担金	600,089	1.6	607,263	1.5	▲ 7,174	98.8
使用料および手数料	888,748	2.3	803,720	1.9	85,028	110.6
国庫支出金	5,045,801	13.0	6,025,634	14.4	▲ 979,833	83.7
県 支 出 金	2,992,301	7.7	2,758,757	6.6	233,544	108.5
諸 収 入	3,832,783	9.9	4,474,501	10.7	▲ 641,718	85.7
市 債	2,563,500	6.6	4,610,300	11.0	▲ 2,046,800	55.6
そ の 他	1,262,105	3.3	1,525,941	3.7	▲ 263,836	82.7
合 計	38,710,000	100.0	41,750,000	100.0	▲ 3,040,000	92.7

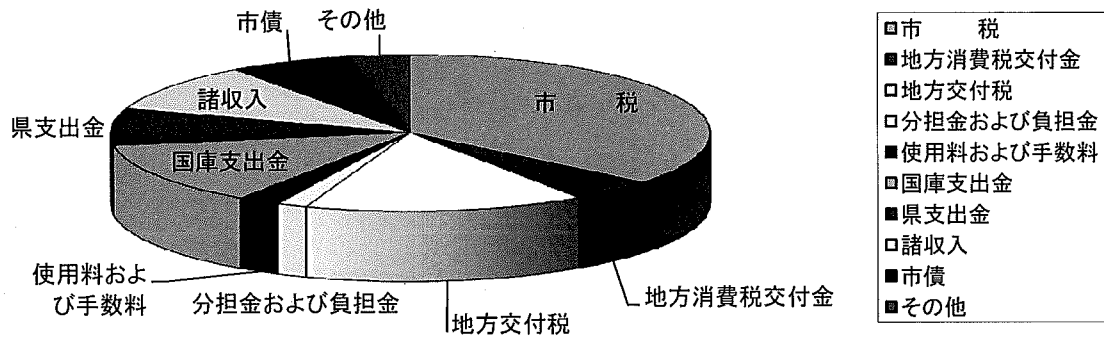
#### イ 歳 出

(単位：千円,%)

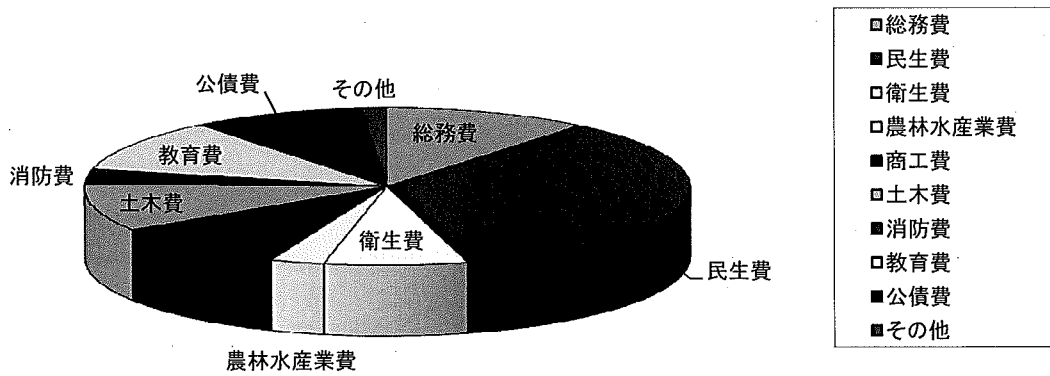
区 分	平成28年度		平成27年度		対 前 年	
	予 算 額	割 合	予 算 額	割 合	増 減 額	伸 率
総 務 費	4,234,834	10.9	4,377,576	10.5	▲ 142,742	96.7
民 生 費	13,473,162	34.8	12,882,788	30.9	590,374	104.6
衛 生 費	2,938,021	7.6	5,906,370	14.1	▲ 2,968,349	49.7
農林水産業費	1,106,430	2.9	1,232,721	3.0	▲ 126,291	89.8
商 工 費	3,741,785	9.7	4,185,662	10.0	▲ 443,877	89.4
土 木 費	3,767,152	9.7	3,748,890	9.0	18,262	100.5
消 防 費	1,211,148	3.1	1,695,045	4.1	▲ 483,897	71.5
教 育 費	4,150,865	10.7	3,759,210	9.0	391,655	110.4
公 債 費	3,565,654	9.2	3,514,739	8.4	50,915	101.4
そ の 他	520,949	1.3	446,999	1.1	73,950	116.5
合 計	38,710,000	100.0	41,750,000	100.0	▲ 3,040,000	92.7

(2) 一般会計歳入歳出予算額構成図 (平成28年度)

## 歳入



## 歳出



## 10. 市 税

### (1) 平成28年度市税当初予算（前年度市税予算との比較）

(単位：千円)

項 目	本 年 度	前 年 度	比 較	節	
				区 分	金 額
1 市 民 税	5,797,964	5,799,552	▲ 1,588		
1 個 人	4,613,930	4,598,940	14,990	1 現年課税分	4,516,359
				2 滞納繰越分	97,571
2 法 人	1,184,034	1,200,612	▲ 16,578	1 現年課税分	1,178,864
				2 滞納繰越分	5,170
2 固定資産税	6,416,255	6,342,004	74,251		
1 固定資産税	6,398,431	6,324,331	74,100	1 現年課税分	6,264,976
				2 滞納繰越分	133,455
2 国有資産等所在 市町村交付金	17,824	17,673	151	1 現年課税分	17,824
3 軽自動車税	230,586	232,124	▲ 1,538		
1 軽自動車税	230,586	232,124	▲ 1,538	1 現年課税分	225,294
				2 滞納繰越分	5,292
4 市たばこ税	689,049	690,337	▲ 1,288		
1 市たばこ税	689,049	690,337	▲ 1,288	1 現年課税分	689,048
				2 滞納繰越分	1
5 鉱 産 税	1,092	1,061	31		
1 鉱 産 税	1,092	1,061	31	1 現年課税分	1,091
				2 滞納繰越分	1
6 特別土地保有税	2	2	0		
1 特別土地保有税	2	2	0	1 現年課税分	1
				2 滞納繰越分	1
7 都市計画税	779,429	767,787	11,642		
1 都市計画税	779,429	767,787	11,642	1 現年課税分	759,109
				2 滞納繰越分	20,320
8 入 湯 税	10,296	11,017	▲ 721		
1 入 湯 税	10,296	11,017	▲ 721	1 現年課税分	10,295
				2 滞納繰越分	1
計	13,924,673	13,843,884	80,789	1 現年課税分	13,662,861
				2 滞納繰越分	261,812

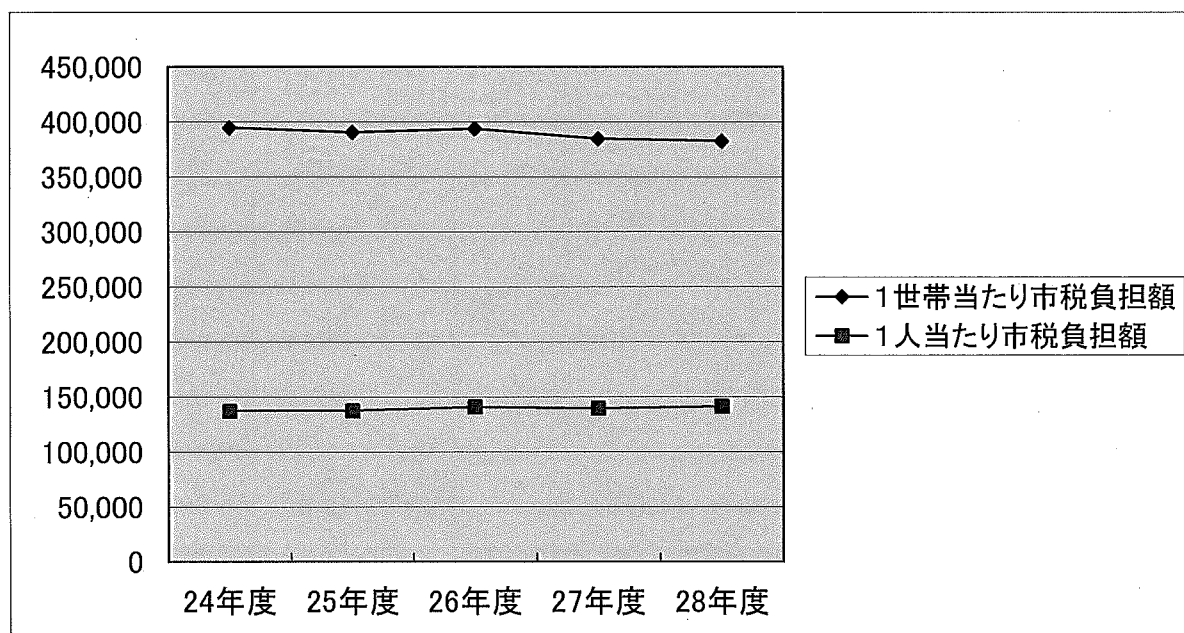
(2) 市税の負担状況の推移 (当初予算ベース)

(単位：円)

税目	平成24年度		平成25年度		平成26年度		平成27年度		平成28年度	
	1世帯当たり	1人当たり	1世帯当たり	1人当たり	1世帯当たり	1人当たり	1世帯当たり	1人当たり	1世帯当たり	1人当たり
市民税	161,954	56,338	160,478	56,536	163,159	58,410	161,166	58,576	159,342	58,952
固定資産税	186,093	64,735	181,822	64,056	181,803	65,084	176,240	64,055	176,334	65,239
軽自動車税	5,544	1,929	5,598	1,972	5,773	2,067	6,451	2,344	6,337	2,345
市たばこ税	18,755	6,524	20,633	7,269	20,556	7,359	19,184	6,972	18,937	7,006
鉱産税	37	13	37	13	37	13	29	11	30	11
特別土地保有税										
都市計画税	22,214	7,728	21,867	7,704	22,220	7,955	21,336	7,755	21,421	7,925
入湯税	286	100	304	107	324	116	306	111	283	105
合計	394,883	137,367	390,739	137,657	393,872	141,004	384,712	139,824	382,683	141,583

1) 人口・世帯数は4月1日現在

2) 固定資産税は、国有資産等所在市町村交付金を含む。



(3) 市税調定額の推移 (現年課税分決算)

(単位:円)

税 目	平成23年度	平成24年度	平成25年度	平成26年度	平成27年度
個人市民税	4,422,464,280	4,602,821,229	4,629,218,831	4,737,319,944	4,583,748,969
法人市民税	1,246,376,400	1,381,976,300	1,399,406,000	1,498,553,700	1,242,947,500
固定資産税	6,989,998,800	6,541,142,100	6,556,572,550	6,580,052,800	6,474,711,800
軽自動車税	196,991,700	202,606,900	210,097,900	215,742,700	222,074,400
市たばこ税	698,167,862	683,232,248	753,547,952	729,547,759	722,787,877
鉱産税	1,278,200	1,232,800	1,200,000	1,115,000	1,065,400
特別土地保有税	0	0	0	0	152,900
都市計画税	849,367,200	791,327,400	794,513,250	797,363,000	782,514,800
入湯税	11,426,100	11,696,100	11,837,550	10,712,550	10,287,800
合 計	14,416,070,542	14,216,035,077	14,356,394,033	14,570,407,453	14,040,291,446

1) 固定資産税は、国有資産等所在市町村交付金を含む。

国民健康保険税(医療分)	2,155,135,500	2,117,130,800	2,070,329,800	2,442,636,200	2,232,309,900
国民健康保険税(後期分)	735,892,800	725,830,400	711,853,800	832,235,500	786,451,900
国民健康保険税(介護分)	269,282,400	267,677,400	256,181,300	253,706,000	219,081,800
合 計	3,160,310,700	3,110,638,600	3,038,364,900	3,528,577,700	3,237,843,600