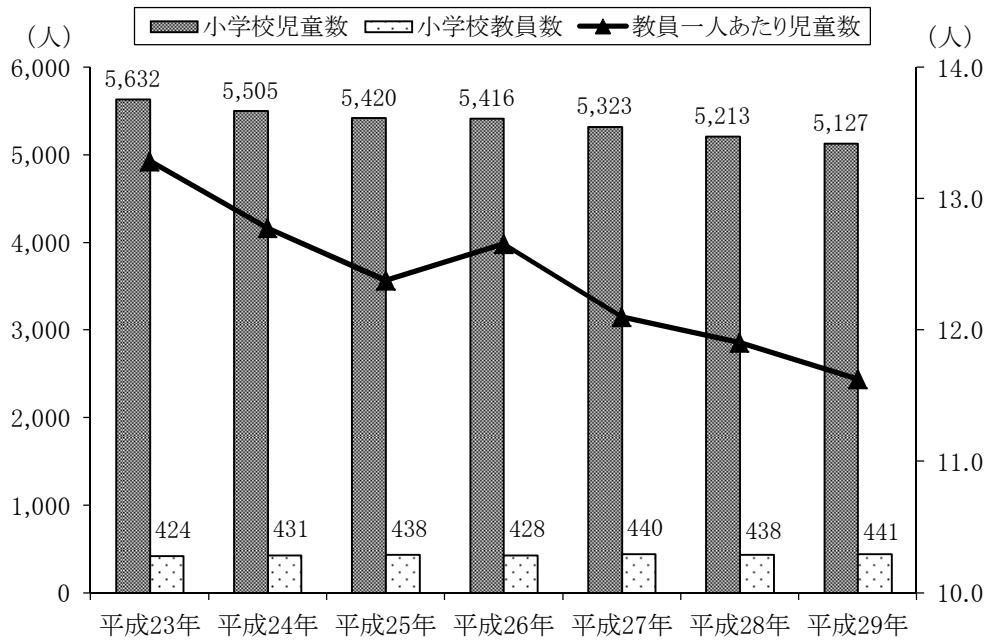
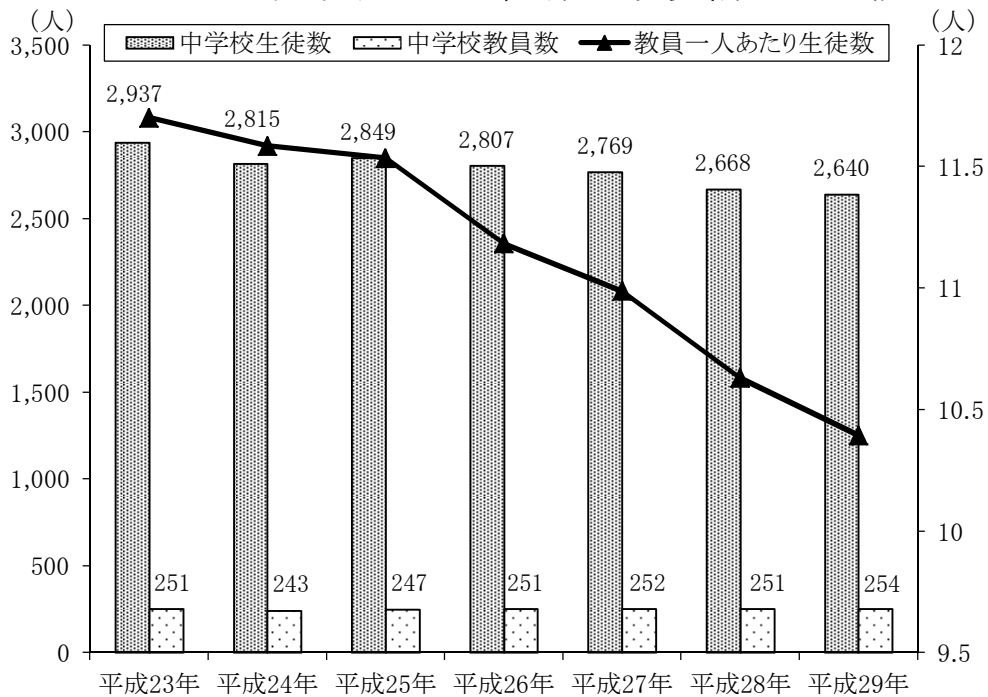


## 15 教育·文化

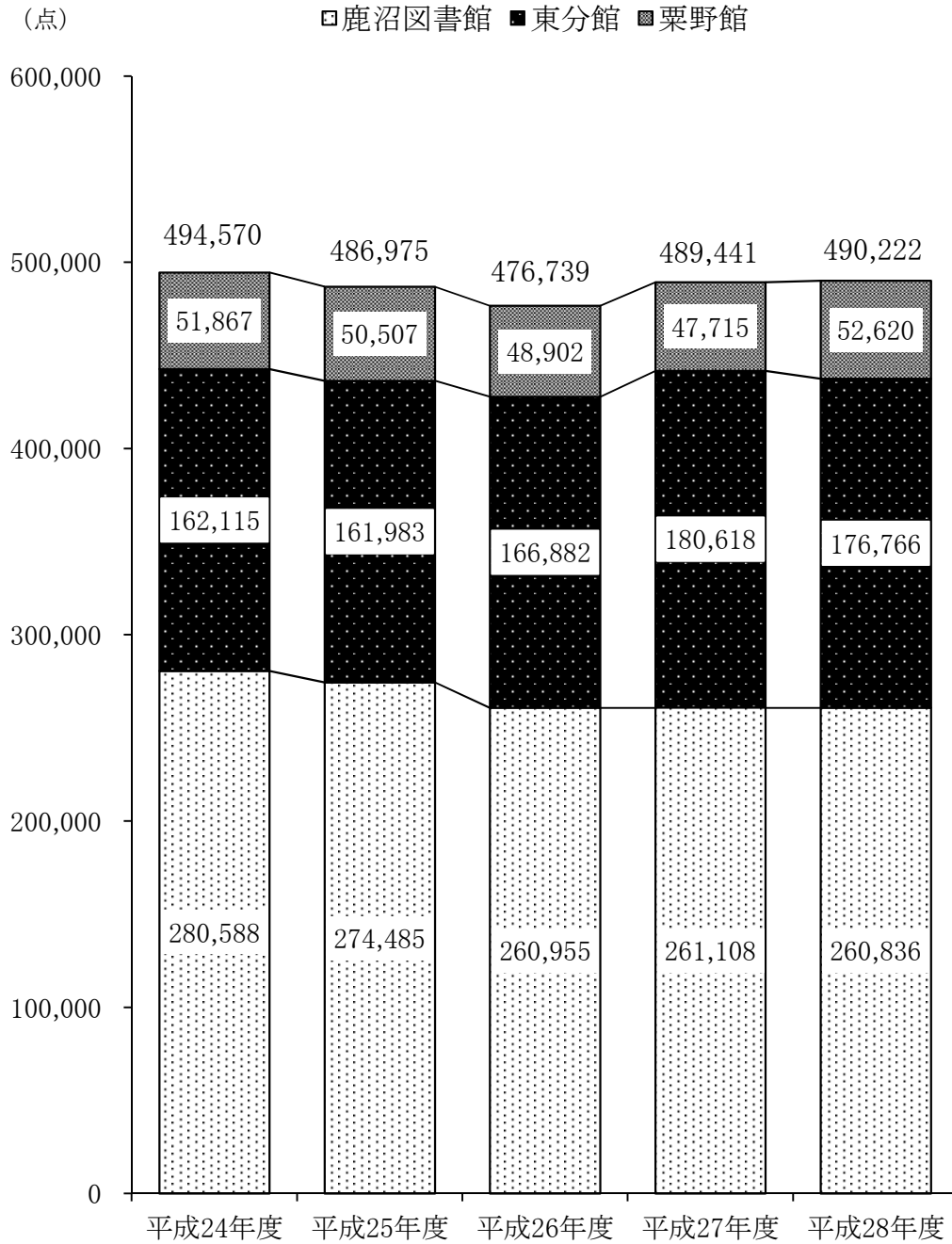
### 27表 小学校の児童数・教員数の推移



### 28表 中学校の生徒数・教員数の推移



29表 図書館別貸出点数の推移



## 15-1 小 学 校 施 設 概 況

(単位:㎡・室)

(平成29年5月1日現在)

学 校 名	校 地		校 舎		教 室		屋内運動 場兼講堂	プ ー ル
	総面積	一人当り 面積	総面積	一人当り 面積	普 通	特 別		
中 央 小 学 校	18,745	52.8	5,958	16.8	15	13	1,514	-
東 小 学 校	16,633	22.7	8,468	11.6	30	15	1,043	380
西 小 学 校	19,006	93.6	3,121	15.4	9	11	598	380
北 小 学 校	19,483	48.2	5,359	13.3	22	10	796	465
菊 沢 東 小 学 校	17,740	46.9	3,771	10.0	15	10	1,268	345
菊 沢 西 小 学 校	17,467	213.0	2,344	28.6	6	6	976	250
石 川 小 学 校	25,224	152.9	2,459	14.9	8	7	811	300
津 田 小 学 校	19,648	88.5	3,696	16.6	14	9	976	250
池ノ森小学校	14,135	743.9	2,075	109.2	3	9	797	275
さつきが丘小学校	26,487	41.2	6,700	10.4	22	16	1,084	340
みどりが丘小学校	23,785	46.5	5,284	10.3	22	8	931	375
北押原小学校	16,831	34.1	4,267	8.7	18	8	988	380
加 園 小 学 校	14,147	196.5	2,096	29.1	7	7	832	275
久 我 小 学 校	15,842	990.1	2,121	132.6	4	8	841	275
西大芦小学校	8,613	2153.3	2,078	519.5	6	6	458	250
板 荷 小 学 校	15,672	200.9	2,263	29.0	7	5	840	275
南 摩 小 学 校	10,695	108.0	2,176	22.0	8	5	885	275
上南摩小学校	11,676	486.5	2,138	89.1	3	9	831	275
南押原小学校	18,112	296.9	2,127	34.9	7	5	891	275
榆 木 小 学 校	10,454	126.0	1,925	23.2	8	6	813	250
みなみ小学校	32,600	182.1	3,494	19.5	11	11	680	375
栗 野 小 学 校	14,988	108.6	3,034	22.0	8	11	782	375
清洲第一小学校	13,345	266.9	2,082	41.6	7	6	560	395
清洲第二小学校	13,219	300.4	1,539	35.0	5	7	562	375
永 野 小 学 校	9,761	348.6	2,003	71.5	6	7	561	375
粕 尾 小 学 校	8,478	201.9	1,819	43.3	6	6	561	375
計	432,786	84.4	84,397	16.5	277	221	21,879	8,160

資料: 鹿沼市教育委員会(施設台帳)

(注) 清洲第二・永野・上粕尾小学校は、社会体育施設プールを使用

## 15-2 中 学 校 施 設 概 況

(単位:㎡・室)

(平成29年5月1日現在)

学 校 名	校 地		校 舎		教 室		屋内運動 場兼講堂	プ ー ル
	総面積	一人当り 面積	総面積	一人当り 面積	普 通	特 別		
東 中 学 校	27,015	33.9	8,910	11.2	31	25	2,244	380
西 中 学 校	60,049	159.7	8,630	23.0	20	23	1,752	-
北 中 学 校	24,730	56.0	5,848	13.2	16	15	845	380
北大飼中学校	33,008	131.0	4,548	18.0	13	10	1,044	375
北押原中学校	20,421	62.6	4,196	12.9	12	18	1,362	-
加 蘇 中 学 校	16,119	447.8	2,512	69.8	4	10	653	380
板 荷 中 学 校	18,293	630.8	2,297	79.2	4	9	653	275
南 摩 中 学 校	19,101	276.8	2,626	38.1	4	12	650	380
南押原中学校	23,941	234.7	3,176	31.1	8	12	848	380
栗 野 中 学 校	32,827	155.6	7,377	35.0	11	22	2,179	425
計	275,504	104.4	50,120	19.0	123	156	12,230	2,975

資料: 鹿沼市教育委員会(施設台帳)

### 15-3 市内小中学校の概況

#### 小学校

(各年5月1日現在)

学 校 名	学級数	児童数	児 童 数						教員数		職員数
			1年	2年	3年	4年	5年	6年	本務者	兼務者	本務者
平成27年	270	5,323	841	918	903	855	895	911	440	61	55
28	264	5,213	821	839	911	900	850	892	438	72	49
<b>29</b>	<b>265</b>	<b>5,127</b>	<b>803</b>	<b>825</b>	<b>840</b>	<b>911</b>	<b>901</b>	<b>847</b>	<b>441</b>	<b>65</b>	<b>46</b>
中央小学校	16	355	65	64	60	61	52	53	26	5	1
東小学校	28	733	104	127	147	119	133	103	44	6	2
西小学校	9	203	30	31	40	40	25	37	14	3	2
北小学校	17	404	67	58	65	78	71	65	25	5	1
菊沢東小学校	15	378	63	55	56	79	70	55	24	6	1
菊沢西小学校	7	82	17	9	12	13	14	17	11	1	2
石川小学校	9	165	26	22	31	20	29	37	14	1	3
津田小学校	10	222	35	39	35	33	33	47	17	3	3
池ノ森小学校	3	19	3	3	3	3	3	4	8	1	2
さつきが丘小学校	25	643	100	107	107	117	120	92	37	4	4
みどりが丘小学校	22	512	73	90	92	91	87	79	32	7	1
北押原小学校	21	493	88	78	74	71	108	74	30	3	1
加園小学校	7	72	11	16	11	15	11	8	12	-	2
久我小学校	4	16	1	1	3	4	2	5	8	1	1
西大芦小学校	2	4	-	-	-	-	-	4	5	-	1
板荷小学校	7	78	19	9	11	13	15	11	13	1	2
南摩小学校	8	99	15	13	10	19	20	22	14	1	1
上南摩小学校	3	24	4	1	2	6	2	9	8	1	1
南押原小学校	7	61	5	10	11	11	14	10	11	2	2
榆木小学校	8	83	16	17	11	10	14	15	14	3	1
みなみ小学校	9	179	25	24	23	42	34	31	18	4	4
栗野小学校	8	138	18	24	18	31	19	28	17	4	3
清洲第一小学校	5	50	6	5	6	10	5	18	10	-	1
清洲第二小学校	5	44	2	9	6	8	10	9	9	2	1
永野小学校	4	28	8	4	4	3	3	6	10	-	1
粕尾小学校	6	42	2	9	2	14	7	8	10	1	2

資料:鹿沼市教育委員会調

(注)上粕尾小学校は平成29年3月31日に閉校

#### 中学校

(各年5月1日現在)

学 校 名	学級数	生徒数	生 徒 数			教員数		職員数
			1年	2年	3年	本務者	兼務者	本務者
平成27年	116	2,769	891	902	976	252	29	15
28	113	2,668	877	890	901	251	32	13
<b>29</b>	<b>112</b>	<b>2,640</b>	<b>874</b>	<b>876</b>	<b>890</b>	<b>254</b>	<b>29</b>	<b>13</b>
東中学校	28	797	276	254	267	56	6	3
西中学校	16	376	113	132	131	38	3	1
北中学校	16	442	147	165	130	32	3	1
北犬飼中学校	12	252	86	83	83	30	3	1
北押原中学校	13	326	108	107	111	27	3	1
加蘇中学校	4	36	12	8	16	11	1	1
板荷中学校	4	29	6	11	12	11	3	1
南摩中学校	4	69	20	23	26	14	3	1
南押原中学校	6	102	39	28	35	14	2	1
栗野中学校	9	211	67	65	79	21	2	2

資料:鹿沼市教育委員会調

## 15-4 高等学校概況

年次	学校数		全 日 制								
	本校	分校	生徒数			教員数				職員数	
			総数	男	女	本務者		兼務者		男	女
						男	女	男	女		
平成25年	4	-	2,613	1,140	1,473	111	65	18	12	25	17
26	4	-	2,567	1,084	1,483	112	65	15	9	21	19
27	4	-	2,535	1,077	1,458	111	60	20	10	20	19
28	4	-	2,503	1,052	1,451	109	63	20	9	21	17
29	4	-	2,498	1,096	1,402	97	72	24	8	23	16

資料: 学校基本調査報告書

## 15-5 幼稚園概況

(単位: 園・学級・人)

(各年5月1日現在)

年次	園数	学級数	園児数			教員数			職員数 (本務者)
			総数	男	女	総数	本務者	兼務者	
平成25年	8	57	1,245	653	592	118	112	6	26
26	8	58	1,154	608	546	120	115	5	27
27	8	55	1,049	533	516	117	112	5	28
28	8	53	999	498	501	113	108	5	29
29	8	51	950	488	462	113	108	5	29

資料: 学校基本調査報告書

## 15-6 児童・生徒の体位

区 分		小 学 校									
		6 歳		7 歳		8 歳		9 歳		10 歳	
		男	女	男	女	男	女	男	女	男	女
身長	鹿沼平均	116.3	115.4	122.7	121.5	127.8	127.6	133.6	132.9	139.0	140.0
	県平均	116.7	115.7	122.8	121.7	128.0	127.5	133.2	133.3	138.8	140.5
	全国平均	116.5	115.7	122.5	121.5	128.2	127.3	133.5	133.4	139.0	140.1
体重	鹿沼平均	21.6	21.4	24.9	24.1	28.0	27.5	31.6	30.6	35.0	34.7
	県平均	21.8	21.2	24.7	24.0	27.5	27.3	31.0	29.9	34.9	34.8
	全国平均	21.4	21.0	24.1	23.5	27.2	26.4	30.5	29.9	34.2	34.0

資料: 鹿沼平均は平成29年度鹿沼市教育委員会調、その他は「平成28年度学校保健統計調査報告書」

## 15-7 中学校進路別卒業者数

(単位: 人・%)

年次	卒業者 総数	高等学校等 進学者		専修学校(高等課程) 進学者		専修学校(一般課程)等 入学者		公共職業能力開発施設等 就学者		就職者	
		男	女	男	女	男	女	男	女	男	女
平成25年	954	488	453	-	1	-	-	1	-	5	1
26	937	498	423	-	-	-	-	-	-	1	-
27	931	471	444	-	1	-	-	3	-	2	-
28	977	477	490	-	-	-	-	-	-	-	-
29	900	434	452	-	-	-	-	4	-	1	-

資料: 学校基本調査報告書

## 15-8 高等学校進路別卒業者数

(単位: 人・%)

年次	卒業者 総数	大学等進学者		専修学校(専門課程) 進学者		専修学校(一般過程)等 入学者		公共職業能力開発施設等 就学者		就職者	
		男	女	男	女	男	女	男	女	男	女
平成25年	916	208	261	53	122	11	1	9	1	106	88
26	874	217	222	64	114	2	13	4	-	91	116
27	862	187	270	42	93	6	2	9	-	96	113
28	859	210	248	52	99	6	4	8	1	82	114
29	821	184	244	44	99	2	4	9	-	80	113

資料: 学校基本調査報告書

(各年5月1日現在)

定 時 制									
生徒数			教 員 数				職 員 数		
総 数	男	女	本 務 者		兼 務 者		男	女	
			男	女	男	女			
62	40	22	9	2	-	2	1	1	
51	37	14	9	2	-	2	1	1	
52	42	10	9	2	-	3	1	1	
46	37	9	9	2	-	2	1	1	
47	34	13	9	2	-	2	1	1	

(鹿沼平均:平成29年12月20日現在、その他:平成29年5月1日)

中 学 校							
11 歳		12 歳		13 歳		14 歳	
男	女	男	女	男	女	男	女
144.9	146.8	152.5	151.7	159.2	155.1	164.8	155.6
144.6	146.6	151.8	151.3	159.3	154.8	165.5	155.9
145.0	146.7	152.8	151.8	160.0	154.9	165.3	156.5
39.0	39.7	45.8	44.2	49.7	48.9	54.0	50.5
38.6	39.3	43.5	44.2	48.9	47.7	54.2	50.8
38.2	39.0	44.0	43.6	49.0	47.2	53.9	50.0

(各年5月1日現在)

その他		就職進学者(再掲)		高等学校等進学率(%)	
男	女	男	女	男	女
4	1	-	-	98.0	99.3
8	7	-	-	98.2	98.4
7	3	1	-	97.5	99.1
4	6	-	-	99.2	98.8
7	2	1	-	97.3	99.6

(各年5月1日現在)

そ の 他		就職進学者(再掲)		大学等進学率(%)	
男	女	男	女	男	女
32	24	-	1	49.6	52.5
21	10	-	2	54.4	46.7
16	28	1	1	52.5	53.4
17	15	-	1	55.7	51.5
16	15	-	2	54.4	50.5

## 15-9 視 聴 覚 資 料 の 推 移

(各年度末現在)

年 度		CD	カセット テープ	ビデオ テープ	DVD	16ミリ フィルム	LD	合 計
鹿沼 図書館	平成25年度	7,310	288	3,271	1,461	-	1,282	13,612
	26	7,415	315	2,916	1,568	-	1,280	13,494
	27	7,516	296	2,598	1,694	-	1,266	13,370
	<b>28</b>	<b>7,644</b>	<b>294</b>	<b>2,451</b>	<b>1,733</b>	-	<b>1,262</b>	<b>13,384</b>
東分館	平成25年度	867	-	287	764	-	-	1,918
	26	1,016	-	274	905	-	-	2,195
	27	1,053	-	273	923	-	-	2,249
	<b>28</b>	<b>1,160</b>	-	<b>253</b>	<b>998</b>	-	-	<b>2,411</b>
栗野館	平成25年度	2,623	-	1,315	492	-	105	4,535
	26	2,654	-	1,286	567	-	105	4,612
	27	2,697	-	718	639	-	105	4,159
	<b>28</b>	<b>2,753</b>	-	<b>708</b>	<b>683</b>	-	<b>105</b>	<b>4,249</b>
視聴覚ライ ブラリー	平成25年度	-	-	1,127	15	828	-	1,970
	26	-	-	328	-	150	-	478
	27	-	-	1,270	-	887	-	2,157
	<b>28</b>	-	-	<b>1,136</b>	-	<b>828</b>	-	<b>1,964</b>
計	平成25年度	10,800	288	6,000	2,732	828	1,387	22,035
	26	11,085	315	4,804	3,040	150	1,385	20,779
	27	11,266	296	4,859	3,256	887	1,371	21,935
	<b>28</b>	<b>11,557</b>	<b>294</b>	<b>4,548</b>	<b>3,414</b>	<b>828</b>	<b>1,367</b>	<b>22,008</b>

資料:鹿沼市立図書館調・図書館東分館・図書館栗野館・広域視聴覚ライブラリー調

## 15-10 図 書 の 分 類 別 状 況

年 度		総 数	総 記	哲 学	歴 史	社会科学	自然科学	工 業	産 業
鹿沼図書館	平成25年度	285,049	3,415	5,032	10,961	16,717	9,063	11,754	5,417
	26	288,223	3,411	4,973	11,151	17,098	9,073	12,030	5,460
	27	290,336	3,456	5,025	11,225	17,296	9,171	12,019	5,629
	<b>28</b>	<b>291,664</b>	<b>3,534</b>	<b>5,142</b>	<b>11,465</b>	<b>17,586</b>	<b>9,162</b>	<b>12,166</b>	<b>5,760</b>
東分館	平成25年度	53,420	602	879	2,126	2,838	2,100	3,291	1,170
	26	48,817	643	938	2,188	3,067	2,310	3,568	1,255
	27	60,386	671	1,028	2,262	3,299	2,500	3,850	1,349
	<b>28</b>	<b>63,873</b>	<b>701</b>	<b>1,102</b>	<b>2,356</b>	<b>3,507</b>	<b>2,653</b>	<b>4,131</b>	<b>1,435</b>
栗野館	平成25年度	100,637	705	1,566	3,107	5,024	2,830	4,835	1,718
	26	96,609	645	1,571	3,059	5,093	2,866	4,438	1,724
	27	101,418	667	1,604	3,054	5,044	2,839	4,383	1,754
	<b>28</b>	<b>102,481</b>	<b>664</b>	<b>1,609</b>	<b>3,094</b>	<b>5,081</b>	<b>2,848</b>	<b>4,408</b>	<b>1,726</b>
計	25	439,106	4,722	7,477	16,194	24,579	13,993	19,880	8,305
	26	424,284	4,699	7,482	16,398	25,258	14,249	20,036	8,439
	27	452,140	4,794	7,657	16,541	25,639	14,510	20,252	8,732
	<b>28</b>	<b>458,018</b>	<b>4,899</b>	<b>7,853</b>	<b>16,915</b>	<b>26,174</b>	<b>14,663</b>	<b>20,705</b>	<b>8,921</b>

資料:鹿沼市各図書館調

(注) その他は、雑誌とグリーンの合計



## 15-11 図書館利用状況

(各年度末現在)

年 度		開館日数	館 外 貸 出 点 数			参 考 業 務		登 録 者 数 ( 累 計 ) ※		
			一 般 書	児 童 書	計	読書案内	レファレンス	団 体	個 人	計
鹿沼 図書館	平成25年度	288	186,027	88,458	274,485	12,768	327	-	-	-
	26	287	175,242	85,713	260,955	12,915	322	-	-	-
	27	288	171,544	89,564	261,108	12,636	324	-	-	-
	28	287	170,316	90,520	260,836	6,734	223	-	-	-
東分館	平成25年度	291	86,464	75,519	161,983	4,212	108	-	-	-
	26	300	86,898	79,984	166,882	4,500	113	-	-	-
	27	303	96,517	84,101	180,618	4,545	114	-	-	-
	28	304	94,014	82,752	176,766	4,560	114	-	-	-
栗野館	平成25年度	291	22,273	28,234	50,507	697	73	-	-	-
	26	287	21,648	27,254	48,902	731	76	-	-	-
	27	290	22,635	25,080	47,715	795	68	-	-	-
	28	289	24,571	28,049	52,620	881	57	-	-	-
計	25	870	294,764	192,211	486,975	17,677	508	619	49,934	50,553
	26	874	283,788	192,951	476,739	18,146	511	661	51,566	52,227
	27	881	290,696	198,745	489,441	17,976	506	707	43,696	44,403
	28	880	288,901	201,321	490,222	12,175	394	703	36,413	37,116

資料: 鹿沼市立図書館調

(注1) ※印は、全館共通のため区分ができない

(注2) 一般書には、郷土資料、参考図書、グリーン、ハンディキャップ、雑誌、視聴覚資料を含む

(各年度末現在)

芸 術	語 学	文 学	小 説	児 童	貸出文庫	ハンディキャップ 資料	郷土行政	参考図書	A V 資料	そ の 他
16,249	2,100	26,305	19,322	55,405	51,035	2,407	14,654	6,360	13,612	15,241
16,438	2,103	26,572	19,308	56,476	51,537	2,377	14,900	6,467	13,494	15,355
16,723	2,122	26,659	19,770	56,762	51,512	2,396	15,145	6,762	13,370	15,294
17,052	2,178	26,868	19,791	56,844	51,283	2,401	15,431	6,935	13,384	14,682
2,700	593	3,400	6,319	22,209	-	-	885	384	1,918	2,006
2,884	625	3,544	6,852	23,448	-	-	970	386	2,195	2,194
3,066	643	3,667	7,397	24,661	-	-	1,074	389	2,249	2,281
3,236	672	3,795	7,938	25,995	-	-	1,153	391	2,411	2,397
3,929	834	13,457	13,452	39,160	-	-	1,919	1,315	4,535	2,251
3,953	838	13,535	13,701	40,109	-	-	1,948	1,268	4,612	2,184
3,968	856	13,555	14,145	39,949	-	-	1,992	1,273	4,159	2,176
4,092	851	12,846	15,254	40,193	-	-	2,065	1,267	4,249	2,234
22,878	3,527	43,162	39,093	116,774	51,035	2,407	17,458	8,059	20,065	19,498
23,275	3,566	43,651	39,861	120,033	51,537	2,377	17,818	8,121	20,301	19,733
23,757	3,621	43,881	41,312	121,372	51,512	2,396	18,211	8,424	19,778	19,751
24,380	3,701	43,509	42,983	123,032	51,283	2,401	18,649	8,593	20,044	19,313

## 15-12 公民館利用状況

(各年度末現在)

公民館名	平成24年度		平成25年度		平成26年度		平成27年度		平成28年度	
	利用件数	利用人数	利用件数	利用人数	利用件数	利用人数	利用件数	利用人数	利用件数	利用人数
菊沢地区公民館	1,821	26,628	1,692	23,564	1,658	23,687	1,637	24,083	1,732	24,176
北押原地区公民館	1,777	39,659	1,930	40,153	1,933	25,757	2,340	32,249	2,651	33,848
東大芦地区公民館	449	5,470	474	6,098	430	5,845	447	6,826	499	6,873
板荷地区公民館	172	3,365	150	2,583	168	2,700	159	2,690	174	2,941
南摩地区公民館	413	5,991	391	6,007	458	7,700	506	7,198	517	7,270
西大芦地区公民館	78	1,209	77	1,339	95	1,472	87	1,366	70	1,165
北犬飼地区公民館	624	9,952	694	11,328	658	10,726	647	12,920	627	12,791
南押原地区公民館	518	7,473	579	6,827	586	6,713	635	7,365	789	10,780
加蘇地区公民館	822	9,590	821	9,251	859	9,432	788	8,459	811	7,887
東部台地区公民館	1,974	33,519	1,874	33,675	1,999	40,971	1,895	40,010	2,160	43,157
栗野地区公民館	664	13,618	819	13,083	788	9,825	796	11,039	702	11,683
粕尾地区公民館	114	2,285	120	2,132	71	1,644	82	1,590	90	1,887
永野地区公民館	150	3,087	163	2,003	165	2,998	156	1,943	233	2,499
清洲地区公民館	238	2,949	199	3,236	204	3,755	203	3,644	206	3,877
計	9,814	164,795	9,983	161,279	10,072	153,225	10,378	161,382	11,261	170,834

資料:鹿沼市教育委員会調

## 15-13 公民館事業実施状況

(平成28年度末現在)

公民館名	青少年関係		成人関係		高齢者関係		その他	
	事業数	参加人員	事業数	参加人員	事業数	参加人員	事業数	参加人員
菊沢地区公民館	5	562	7	430	6	154	-	-
北押原地区公民館	3	48	2	25	3	36	-	-
東大芦地区公民館	2	16	6	69	2	59	-	-
板荷地区公民館	3	99	7	1,457	3	136	1	20
南摩地区公民館	6	268	5	52	6	66	5	41
西大芦地区公民館	6	101	5	85	1	33	-	-
北犬飼地区公民館	5	229	8	195	1	75	-	-
南押原地区公民館	6	245	7	216	3	187	-	-
加蘇地区公民館	-	-	6	66	1	30	-	-
東部台地区公民館	1	14	5	67	-	-	-	-
栗野地区公民館	1	13	3	109	-	-	-	-
粕尾地区公民館	3	153	-	-	-	-	-	-
永野地区公民館	2	41	3	57	1	55	-	-
清洲地区公民館	1	11	4	61	-	-	-	-
計	44	1,800	68	2,889	27	831	6	61

資料:鹿沼市教育委員会調

## 15-14 市民文化センター施設利用状況

(各年度末現在)

年 度	大ホール		小ホール		リハーサル室		多目的ギャラリー (展示室)		大会議室	
	件 数	人 員	件 数	人 員	件 数	人 員	件 数	人 員	件 数	人 員
平成24年度	164	65,667	153	25,161	193	5,867	298	12,933	172	9,232
25	173	65,693	183	26,571	209	6,490	303	12,578	225	11,390
26	173	69,784	170	24,413	226	6,537	253	9,505	224	12,685
27	171	58,944	184	25,984	210	6,056	258	9,739	203	10,498
28	178	62,483	195	29,764	227	6,116	246	12,026	195	10,494

年 度	中会議室		小会議室		和室		研修室		視聴覚室	
	件 数	人 員	件 数	人 員	件 数	人 員	件 数	人 員	件 数	人 員
平成24年度	185	3,284	174	1,513	34	658	-	-	178	922
25	229	4,260	167	1,269	95	1,357	-	-	225	1,422
26	194	3,781	158	1,934	70	985	-	-	254	1,712
27	186	3,108	184	1,723	76	856	-	-	253	2,257
28	192	3,504	226	2,194	69	920	-	-	286	2,503

年度	創作室		プラネタリウム		天体観測室		計	
	件 数	人 員	件 数	人 員	件 数	人 員	件 数	人 員
平成24年度	-	-	217	6,203	8	262	1,776	131,702
25	-	-	213	5,840	9	300	2,031	137,170
26	-	-	195	5,977	5	147	1,922	137,460
27	-	-	184	5,109	5	135	1,914	124,409
28	-	-	220	5,742	7	166	2,041	135,912

資料: 鹿沼市教育委員会調

(注) 24年度から研修室は事務室、創作室は作業室となり、貸館停止となっている。

# 15-15 体育施設利用状況

(各年度末現在)

施設別		区分	平成26年度	平成27年度	平成28年度	施設別		区分	平成26年度	平成27年度	平成28年度
運動公園	野球場 (日中)	利用件数	98	121	112	栗野総合運動公園	陸上競技場 (サッカー)	利用件数	97	192	289
		人員	10,067	8,979	9,150			人員	5,472	4,633	6,724
	野球場 (ナイター)	利用件数	96	84	85		野球場	利用件数	108	114	112
		人員	3,618	3,300	3,059			人員	5,514	5,206	5,044
	球技広場 (日中)	利用件数	113	130	103		多目的広場	利用件数	159	125	134
		人員	7,587	7,674	6,232			人員	7,399	5,892	6,010
	球技広場 (ナイター)	利用件数	112	113	108		テニスコート	利用件数	1,036	1,044	1,237
		人員	3,235	3,440	3,250			人員	5,813	5,506	6,811
	トレーニング室	人員	9,508	8,919	9,808		ゲートボール場	利用件数	237	213	224
		人員	124	165	258			人員	3,250	3,065	2,889
	陸上競技場	人員	13,479	9,940	15,176		フットサル場	利用件数	426	473	452
		人員	6,027	5,785	7,464			人員	5,810	6,581	5,874
卓球室	人員	14,214	13,461	17,433	計	人員	33,258	30,883	33,352		
	人員	1,577	1,691	1,495	栗野勤労体育センター	利用件数	585	850	816		
テニスコート	人員	12,572	12,417	10,858	人員	8,303	12,538	11,704			
	人員	16,905	17,400	17,136	栗野トレーニングセンター	利用件数	1,082	964	946		
温水プール	人員	16,905	17,400	17,136	人員	6,173	6,102	6,320			
	人員	91,185	85,530	92,102	栗野B&G海洋センター	利用件数	-	-	-		
野球場 (日中)	人員	138	142	185	人員	1,781	2,140	1,119			
	人員	16,973	15,982	18,572	小計	人員	49,515	51,663	52,495		
野球場 (ナイター)	人員	47	42	37	合計	人員	566,314	539,671	548,755		
	人員	998	1,203	930							
テニスコート	人員	497	525	536							
	人員	5,234	4,419	4,090							
武道館	人員	1,015	824	813							
	人員	19,872	15,628	16,147							
弓道場	人員	389	357	362							
	人員	3,823	2,884	2,689							
計	人員	46,900	40,116	42,428							
台の原公園	野球場	利用件数	241	217	194						
		人員	5,313	5,330	5,260						
テニスコート	利用件数	204	223	268							
	人員	2,452	3,208	3,198							
計	人員	7,765	8,538	8,458							
自然の森総合体育館	メインアリーナ	利用件数	1,090	1,095	1,020						
		人員	105,008	89,706	95,746						
	サブアリーナ	利用件数	805	784	779						
		人員	40,337	38,356	38,445						
	多目的室	利用件数	747	723	724						
		人員	35,683	37,854	38,362						
	大会議室	利用件数	303	292	291						
		人員	10,717	9,324	9,171						
	研修室	利用件数	0	0	0						
		人員	0	0	0						
研修室(和室)	利用件数	130	135	169							
	人員	1,241	1,022	1,130							
軽運動室	人員	4,335	3,394	3,896							
	人員	50,399	53,498	52,667							
サウナ室	人員	0	0	0							
	人員	0	0	0							
野球場	利用件数	104	114	102							
	人員	3,395	3,325	3,419							
テニスコート	利用件数	349	392	427							
	人員	2,229	2,807	3,076							
サッカー場	利用件数	1,499	1,385	1,398							
	人員	70,885	69,733	64,374							
計	人員	324,229	309,019	310,286							
千手山公園市民プール	人員	15,852	16,065	13,481							
市体育館	利用件数	641	606	602							
	人員	20,834	18,933	18,262							
北犬飼体育館	利用件数	500	501	498							
	人員	10,034	9,807	11,243							
小計	人員	516,799	488,008	496,260							

資料：鹿沼市教育委員会調

## 15-16 各種団体

(単位:団体・人)

(各年度末現在)

年 度	PTA		子ども会育成会		体育協会		スポーツ少年団			青年団体	
	団体数	会員数	団体数	会員数	支部数	競技団体	団 数	団員数	指導者	団体数	会員数
平成24年度	42	7,510	164	6,187	17	24	30	1,766	978	2	34
25	42	7,524	162	6,188	17	24	29	1,725	980	1	27
26	42	7,541	160	6,133	17	24	28	1,563	941	1	30
27	37	7,388	158	5,920	17	24	27	1,536	950	1	31
28	36	7,109	158	5,989	17	24	26	1,530	933	2	44

資料:鹿沼市教育委員会調

## 15-17 文化財指定状況

(各年度末現在)

		平成26年度						平成27年度						平成28年度					
		国指定	国登録	国選択	県	市	計	国指定	国登録	国選択	県	市	計	国指定	国登録	国選択	県	市	計
有形文化財	建造物		5		9	7	21		5		9	7	21		6		9	7	22
	絵画				14	12	26				14	12	26				14	12	26
	彫刻				19	16	35				19	16	35				19	16	35
	工芸品				10	33	43				10	33	43				10	33	43
	書跡				2	4	6				2	4	6				2	4	6
	考古資料				3	6	9				3	6	9				3	6	9
	歴史資料					9	9					9	9					9	9
民俗文化財	有形民俗文化財					8	8					8	8					8	8
	無形民俗文化財	2		1(2)	1	12	16	2		1(2)	1	12	16	2		1(2)	1	12	16
記念物	史跡				1	4	5				1	4	5				1	4	5
	天然記念物				5	10	15				5	10	15				5	10	15
合 計	2	5	1(2)	64	121	193	2	5	1(2)	64	121	193	2	6	1(2)	64	121	194	

資料:鹿沼市教育委員会調

(注)国選択無形民俗文化財3件のうち、1件は県指定、1件は市指定と重複している  
市指定無形民俗文化財は12件あるが保存団体は15団体

## 15-18 川上澄生美術館入館者数

(各年度末現在)

区 分	平成24年度	平成25年度	平成26年度	平成27年度	平成28年度
入 館 者 数	18,322	22,041	19,059	18,470	17,207
累 計 入 館 者 数	367,850	389,891	408,950	427,420	444,627

資料:川上澄生美術館調

## 15-19 市民情報センター施設利用状況

(各年度末現在)

年 度	マルチメディア ヘルスケアルーム		研 修 室		子 育 て 情 報 室		学 習 室 1		マルチメディア 講 義 室	
	件 数	人 数	件 数	人 数	件 数	人 数	件 数	人 数	件 数	人 数
平成24年度	1,735	25,846	634	16,798	516	27,487	1,545	24,669	356	6,015
25	1,654	22,295	590	14,302	530	27,198	1,511	22,434	360	5,726
26	1,739	25,411	625	15,141	523	27,439	1,455	22,904	355	6,006
27	1,639	24,688	616	12,606	571	26,272	1,501	22,215	432	6,091
28	1,742	24,836	635	14,333	604	25,157	1,520	21,224	389	5,400

年 度	学習室2		学習室3		学習室4(和室)		食生活情報室 (調理室)		テレビ会議室	
	件 数	人 数	件 数	人 数	件 数	人 数	件 数	人 数	件 数	人 数
平成24年度	597	4,412	423	4,367	390	3,646	206	2,905	377	4,872
25	565	4,632	375	4,201	403	4,208	213	3,085	396	5,181
26	649	6,301	430	5,164	385	4,225	226	2,753	437	5,622
27	658	5,246	492	4,674	355	3,010	228	2,452	440	5,140
28	595	4,540	447	4,467	363	3,382	206	2,227	465	5,375

年 度	EUC学習室		スタジオ		マルチメディア ホール		市民活動情報室		計	
	件 数	人 数	件 数	人 数	件 数	人 数	件 数	人 数	件 数	人 数
平成24年度	198	3,698	78	459	427	17,082	439	5,304	7,921	147,560
25	201	2,484	75	369	400	15,948	405	5,007	7,678	137,123
26	139	1,673	91	438	410	15,736	355	4,853	7,819	143,666
27	99	919	138	656	357	14,204	62	783	7,588	128,956
28	93	903	141	643	368	14,939	49	719	7,617	128,145

資料:鹿沼市教育委員会調

## 15-20 文化活動交流館施設利用状況

(年度末現在)

年 度	ギャラリー		多目的創作工房		石蔵(創作工房)		資料館
	件 数	利用者数	件 数	利用者数	件 数	利用者数	利用者数
平成24年度	179	12,180	464	5,005	313	1,743	5,730
25	186	12,766	492	5,229	123	701	5,670
26	168	11,926	512	5,775	—	—	4,967
27	196	12,011	420	5,335	—	—	5,131
28	211	14,356	414	5,378	—	—	5,924

資料:鹿沼市教育委員会調

(注) 石蔵は平成25年10月から貸出中止

## 15-21 御殿山会館施設利用状況

(各年度末現在)

年 度	小会議室		第1和室		第2和室		大会議室		中会議室	
	件 数	人 数	件 数	人 数	件 数	人 数	件 数	人 数	件 数	人 数
平成24年度	166	1,368	122	2,251	66	860	122	2,615	118	1,903
25	229	1,566	160	3,052	58	561	171	2,996	156	1,568
26	222	1,885	113	2,419	88	796	141	3,290	116	1,453
27	228	2,186	128	2,925	84	664	160	3,861	161	2,123
28	211	3,297	185	3,725	73	2,114	153	5,063	124	2,951

資料:市民部調

## 15-22 まちなか交流プラザ施設利用状況

(各年度末)

年 度	会議室A		会議室B		イベントホール	
	件 数	利用者数	件 数	利用者数	件 数	利用者数
平成24年度	489	5,250	540	7,800	620	10,328
25	489	4,262	639	7,807	635	9,463
26	522	4,239	608	6,926	587	9,384
27	535	6,012	606	7,139	457	10,191
28	647	4,788	588	6,381	540	10,862

資料:経済部調

## 15-23 前日光ハイランドロッジ施設利用状況

(単位:人) (各年度末)

年 度	宿 泊			日帰り入浴		
	大人 利用人数	小人 利用人数	幼児 利用人数	大人 利用人数	小人 利用人数	幼児 利用人数
平成24年度	179	26	3	296	36	-
25	194	37	-	294	97	-
26	216	34	5	175	76	-
27	180	20	-	49	61	-
28	125	11	-	26	-	-

資料: 経済部調

## 15-24 自然体験交流センター施設利用状況

(単位:人) (各年度末)

年 度	宿泊施設利用人数				体験施設利用人数			
	一般利用		学校利用		一般利用		学校利用	
	一 般	中学生以下	一般	中学生以下	一 般	中学生以下	一般	中学生以下
平成24年度	1,560	2,352	385	3,547	5,283	5,837	813	4,807
25	1,346	1,886	379	3,508	3,908	4,074	1,006	4,958
26	1,305	1,928	379	3,320	4,232	4,103	965	4,186
27	1,447	2,160	417	3,062	4,845	5,751	1,069	5,858
28	1,181	1,669	405	3,030	4,000	4,603	1,065	4,270

資料: 鹿沼市教育委員会調