


市 記 章

(昭和 23 年 10 月 1 日制定)



この市章は、三角形の鋭角が市勢の飛躍
伸展の意を表し、また仮名の「カ」を図案化
し、更に細分すれば「カ」「ヌ」「マ」の三文
字を表している。

鹿 沼 市 民 憲 章

(昭和 55 年 8 月 1 日制定)


美しい山や川にかこまれたさつきの花咲く鹿沼市は、恵まれた
風土と伝統のもとに栄えてきた産業のまちです。わたくしたちは、
このふるさとに誇りをもち、希望あふれるまちづくりをめざして、こ
の憲章を定めます。

- 1 仕事に励み、健康で明るい家庭をつくります。
- 1 きまりを守り、思いやりのある住みよい社会をつくります。
- 1 自然を愛し、文化のかおる豊かなまちをつくります。

市花 “さつき”

(昭和47年4月1日制定)


市を中心とする付近一帯から産出される“鹿沼土”は、保水性、排水性とみ、すぐれた通気性をもっているため、さつき栽培に適しています。このような条件にめぐまれて、市花“さつき”は、昔からさかんに栽培され、いまでは市内のほとんどの家庭にさつきの姿が見られます。



市木 “杉”

(昭和55年8月1日制定)

スギ科の常緑高木で、大地にがっしりと根を張り、幹は天に向かってまっすぐに伸び、樹齡がながく、市内のいたるところで見られます。昔から神社境内に神木として植えられ、広く市民に親しまれており、木工、建具のまち鹿沼とは深い関係にあります。



市果実 “いちご”

(平成28年7月22日制定)

“いちご”は市の代表的な農産物であり、かぬまブランドの筆頭、そしてシティプロモーションのシンボルでもあります。市のイメージ向上と認知度拡大を目指して制定されました。



鹿沼市歌 (平成19年3月31日制定)

駒井 瞭 作詞
渡辺 貞夫 作曲
鹿沼市歌選定委員会 補作詞

J=76

あさた さつく ひきみ にの にだわ おいさ うちに やゆて まめり なあは みふえ
のれる なちれ かかき れらし もみゆ きなか よきし くりく
かいゆ せきう ひあき かつう りくに ぶやあ れくら あした うんな
えきお がせん おうか いたか つかわ のなり ひりさ もへき
しあど あこき わがめ せれき かかか ゆめま まま あいに たきじ たいか かきけ
くどて みほひ んはー なたと てくと あみひ しらと たいと きをが
つひな へいへ るくむ ままま ちちち

* 3番は小音符を歌う

刊行にあたって

ここに、平成 29 年版「鹿沼市統計書」を刊行いたします。

近年の多様化する社会情勢や高度化する情報化社会にあっても、依然として、統計の役割は大きなものがあり、その重要性を更に増して来ていると考えております。

本書は、関係機関・団体等から貴重な資料をいただき、鹿沼市の人口、経済、社会、教育及び文化等の各分野における総括的かつ基本的な統計データを収集し、市勢の現状とその推移を明らかにしたものです。

このように作成しました本書が、行政をはじめ市民生活や事業活動など各方面において幅広い活用をいただければ幸いに存じます。

結びに、ご支援ご協力をいただきました関係機関・団体等の皆様に、厚くお礼を申し上げますとともに、引き続き、ご支援ご協力をいただきますようお願い申し上げます。

平成 30 年 3 月

鹿沼市長 佐藤 信

凡 例

- 1 本書は、原則として平成 28 年、平成 28 年度又は最新の情報の事実を掲載しましたが、基本的事項で調査を行わなかったものについては、最近の事実を再録しました。
- 2 資料は各官公署、団体、会社及び庁内各部などからの業務統計を直接収集したもの、又は各種統計調査報告書、事業報告書などから抜粋し、集録したものです。
- 3 統計表は、注釈のないかぎり鹿沼市域に関する統計資料を集録したものです。注釈のあるものは、利用にあたって注意してください。
- 4 統計表中の「年」とは暦年(1 月～12 月)をいい、「年度」とは会計年度(4 月～翌年 3 月)を示したものです。この原則によらないものは表頭右上に注記しました。
- 5 単位は表頭左上に注記しましたが、一見して明らかなものは省略しました。
- 6 統計表中の数値の単位未満は、四捨五入、または、切り捨てをしました。したがって合計と内訳が一致しない場合もあります。
- 7 統計表中の符号の用法は、次のとおりです。
 - 「…」……不詳
 - 「—」……該当数字のないもの
 - 「0」……単位未満
 - 「X」……発表をさしひかえたもの
 - 「△」……減少
- 8 合併以前の数値は、旧鹿沼市と旧栗野町の合計値です。
- 9 統計利用にあたって、さらに詳細な内容を必要とするとき、あるいは疑義があるときは、本市総務部企画課、又は各資料の出所機関に照会して下さい。

目 次

統計図表

	頁
1 表 鹿沼市位置図.....	2
2 表 月別平均気温.....	3
3 表 月別降水量.....	3
4 表 地区別面積の状況.....	4
5 表 地目別利用状況.....	4
6 表 位置と面積.....	5
7 表 世帯数及び人口の推移.....	18
8 表 5歳階級人口ピラミッド.....	19
9 表 事業所の状況.....	50
10 表 事業所数・従業者数の推移(民間).....	50
11 表 産業大分類別事業所数構成比の全国・県比較(民間).....	51
12 表 農家数の推移.....	56
13 表 事業所・従業者数・製造品出荷額等の推移 -工業統計調査-.....	64
14 表 産業分類別事業所数・従業者数・製造品出荷額の割合.....	65
15 表 事業所数・従業者数・年間商品販売額の推移 -商業統計調査-.....	72
16 表 産業分類別事業所数・従業者数・年間商品販売額の割合.....	73
17 表 上水道の給水量と給水人口の推移.....	78
18 表 自動車保有台数・リーバス利用人員の推移.....	84
19 表 リーバス利用人員.....	84
20 表 一般職業紹介状況の推移(新規学卒者を除きパートタイムを含む).....	98
21 表 市内金融機関の預金残高と貸付残高の推移.....	112
22 表 家屋棟数と家屋面積の種類別割合.....	120
23 表 一般会計歳入歳出決算額の推移.....	124
24 表 平成27年度一般会計歳入歳出決算額内訳.....	125
25 表 市内総生産と一人あたり市民所得の推移.....	130
26 表 ごみ収集量の推移.....	136
27 表 小学校の児童数・教員数の推移.....	142
28 表 中学校の生徒数・教員数の推移.....	142
29 表 図書館別貸出点数の推移.....	143
30 表 選挙の投票率の推移.....	158
31 表 鹿沼市機構図.....	162
32 表 救急業務の推移.....	170

統計表

[1] 土地・気象

	頁
1-1 市域の変遷	4
1-2 位置と面積	5
1-3 町別面積	6
1-4 地価公示価格	8
1-5 地価調査結果	10
1-6 地目別土地面積	12
1-7 農地転用状況	12
1-8 気象概況	14

[2] 人口

2-1 人口及び世帯数の推移	20
2-2 町別世帯数及び男女別人口—推計人口—	22
2-3 町別世帯数及び男女別人口 —平成 27 年国勢調査—	26
2-4 産業(大分類)地区別・産業別就業者の割合	29
2-5 人口指標—国勢調査—	30
2-6 人口集中地区(DIDs)の面積と人口の推移 —国勢調査—	30
2-7 昼間人口—国勢調査—	31
2-8 産業(大分類)・従業上の地位(7 区分)・男女別 15 歳以上就業者数—国勢調査—	32
2-9 職業(大分類)別 15 歳以上就業者数 —国勢調査—	34
2-10 就業・通学による流出・流入人口(15 歳以上) —国勢調査—	34
2-11 人口動態の推移	36
2-12 地区別人口動態	36
2-13 町別人口の推移(平成 24 年～平成 29 年)	38
2-14 年齢(各歳)男女別人口 —推計人口—	40
2-15 年齢(各歳)男女別人口 —平成 27 年国勢調査—	42
2-16 地区別 5 歳階級別人口 —住民基本台帳人口—	44
2-17 地区別 5 歳階級別人口 —平成 27 年国勢調査—	46
2-18 外国人住民登録人口(国籍・地域別) —住民基本台帳人口—	48

[3] 事業所

3-1 事業所数・従業者数の推移	52
3-2 産業大分類別・事業所数及び従業者数(民営)	52
3-3 産業大分類別・規模別事業所数(民営)	53
3-4 産業大分類別・地区別事業所数及び 従業者数(全事業所)	54

[4] 農林業

4-1 地区別主要指標	57
4-2 専業別農家数	58
4-3 主副業別農家数	58
4-4 農産物販売金額規模別経営体数	59
4-5 経営耕地面積規模別経営体数	59
4-6 経営耕地の状況	60
4-7 販売目的の作物の類別作付(栽培)面積	60
4-8 施設園芸に利用したハウス・ガラス室の面積 規模別経営体数と面積	61
4-9 販売目的の家畜を飼養している経営体数と 飼養頭羽数	61
4-10 農業用機械を所有している経営体数と所有台数	61
4-11 保有山林面積規模別林業経営体数	62
4-12 保有山林の状況	62

[5] 工業

5-1 工業の推移	66
5-2 産業中分類別統計表	66
5-3 産業中分類別・地区別事業所数	68

[6] 商業

6-1 商業の推移	74
6-2 商業の地区別概況	74
6-3 年次別法人・個人商店数	74
6-4 産業分類別事業所数・従業者数・ 年間商品販売額等・売場面積	75

[7] ガス・水道

7-1 都市ガス消費量	79
7-2 上水道の給水状況	80

[8] 運輸・通信

8-1	軽自動車保有台数	85
8-2	自動車保有台数	85
8-3	リーバス利用人員	86
8-4	予約バス(デマンド交通)利用人員	86
8-5	私鉄(東武)市内各駅の旅客乗車人員状況	86
8-6	一般乗合自動車輸送人員	88
8-7	JR 鹿沼駅の旅客乗車人員状況	88
8-8	国・県道路交通量調査	89
8-9	道路及び橋梁	90
8-10	都市計画道路の概況	90
8-11	主要市道交通量調査	91
8-12	国道及び県道	92
8-13	東北自動車道鹿沼 IC 出入状況	93
8-14	電話の普及状況	93
8-15	郵便施設数及び取扱数	94
8-16	テレビ契約状況	94
8-17	ケーブルテレビ加入状況	95

[9] 社会保障・労働

9-1	国民健康保険の状況	100
9-2	国民年金給付状況・拠出年金給付状況	100
9-3	福祉年金給付状況	100
9-4	国民年金保険料納入状況	101
9-5	高齢者福祉センター利用状況	102
9-6	諸手当支給状況	102
9-7	各種募金の状況	103
9-8	保育園の概況	102
9-9	小規模保育事業施設の概況	102
9-10	認定こども園の概況	103
9-11	身体障害者手帳交付状況	104
9-12	療育手帳交付状況	104
9-13	生活保護費支出状況	104
9-14	生活保護世帯数及び人員(延)	105
9-15	福祉関係施設支援状況	105
9-16	介護保険認定申請の状況と認定等の結果	106
9-17	単位老人クラブ加入状況の推移	106
9-18	産業別最低賃金の推移	107
9-19	鹿沼市内に所在地のある適用法規別 労働組合数及び労働組合員数	107
9-20	一般職業紹介状況及び雇用保険失業 給付状況	108

9-21	新規学卒者の職業紹介状況	110
9-22	前日光つつじの湯交流館利用状況	110

[10] 金融

10-1	市内金融機関別店舗数	113
10-2	市内金融機関別預金残高及び貸付残高	113
10-3	普通銀行預金残高	114
10-4	普通銀行貸付残高	114
10-5	信用金庫・労働金庫・農協預金残高	115
10-6	信用金庫・労働金庫・農協貸付残高	115
10-7	信用保証協会保証状況	116
10-8	手形交換状況	117
10-9	鹿沼市制度融資貸付状況	118
10-10	企業倒産状況	118

[11] 住宅

11-1	市営住宅建設戸数及び管理戸数	121
11-2	所有家屋・棟数及び床面積	121
11-3	家屋種類別・家屋棟数及び床面積	122

[12] 財政

12-1	一般会計・款別歳入歳出決算額	126
12-2	年度別歳入歳出総額	126
12-3	特別会計・歳入歳出決算額	127
12-4	市税調定額及び収入済額	128

[13] 市民生活

13-1	酒類販売状況	131
13-2	公設地方卸売市場取扱状況	132
13-3	経済活動別市内総生産の推移	134
13-4	市民所得(分配)の推移	134

[14] 保健・衛生

14-1	医療施設・医療従事者数	137
14-2	主要死因別死亡者数	137
14-3	予防接種状況	138
14-4	ごみの収集・処理状況	139
14-5	し尿処理状況	139
14-6	下水道の状況	140
14-7	公害苦情発生状況	140

[15]教育・文化

15-1	小学校施設概況	144
15-2	中学校施設概況	144
15-3	市内小中学校の概況	145
15-4	高等学校概況	146
15-5	幼稚園概況	146
15-6	児童・生徒の体位	146
15-7	中学校進路別卒業生数	146
15-8	高等学校進路別卒業生数	146
15-9	視聴覚資料の推移	148
15-10	図書の分類別状況	148
15-11	図書館利用状況	149
15-12	公民館利用状況	150
15-13	公民館事業実施状況	150
15-14	市民文化センター施設利用状況	151
15-15	体育施設利用状況	152
15-16	各種団体	153
15-17	文化財指定状況	153
15-18	川上澄生美術館入館者数	153
15-19	市民情報センター施設利用状況	154
15-20	文化活動交流館施設利用状況	154
15-21	御殿山会館施設利用状況	155
15-22	まちなか交流プラザ施設利用状況	155
15-23	前日光ハイランドロッジ施設利用状況	156
15-24	自然体験交流センター施設利用状況	156

[16]選挙・公務員

16-1	地区別選挙人名簿登録者数	159
16-2	投票区別登録者数	159
16-3	選挙投票状況	160
16-4	歴代市長	163
16-5	歴代副市長	163
16-6	歴代助役	163
16-7	歴代収入役	163
16-8	歴代議長	164
16-9	歴代副議長	165
16-10	市議会議員名簿	166
16-11	市職員数	167

[17]消防・警察

17-1	消防本部の現勢	171
17-2	救急車搬送状況	171
17-3	火災・損害状況	171
17-4	原因別火災発生件数	172
17-5	消防団の現勢及び消防水利	172
17-6	地区別救急出動件数	173
17-7	時間別救急出動件数	173
17-8	主な犯罪状況	173
17-9	車種別交通事故の状況及び死傷者数	174

[18]付表

175

鹿沼市の1日と市民生活


鹿沼市の
1日



出生 1.8人




死亡 3.2人



転入 6.5人



転出 6.6人




婚姻 1.2組




離婚 0.5組




ごみ処理 81.2ト



し尿処理 50.7 kl



上水道給水量
24378 m³



図書の貸出 950.3 冊
(児童書を除く)




救急出動 11.0 件



交通事故 0.5 件

鹿沼市の
市民生活



人口密度 198.0 人/km²



1 世帯平均 2.7 人

医師



市民 460.4 人に 1 人
(歯科医含む)

教員



小学生 11.6 人に 1 人
中学生 10.4 人に 1 人

市職員



市民 110.5 人に 1 人

消防職員



市民 758.9 人に 1 人