

# 財政と市税

## 9. 財 政

### (1) 令和元年度一般会計予算（前年度予算との比較）

#### ア 歳 入

(単位：千円, %)

区 分	令和元年度		平成30年度		対 前 年	
	予 算 額	割 合	予 算 額	割 合	増 減 額	伸 率
市 税	14,244,806	36.4	13,987,459	36.8	257,347	101.8
地方消費税交付金	1,942,000	5.0	1,876,000	4.9	66,000	103.5
地方交付税	5,500,000	14.0	5,500,000	14.5	0	100.0
分担金および負担金	601,363	1.5	603,879	1.6	▲ 2,516	99.6
使用料および手数料	874,730	2.2	870,761	2.3	3,969	100.5
国庫支出金	5,261,408	13.4	5,161,794	13.6	99,614	101.9
県支出金	3,144,780	8.0	2,707,350	7.1	437,430	116.2
諸 収 入	2,489,388	6.4	2,902,810	7.6	▲ 413,422	85.8
市 債	3,037,100	7.8	2,794,300	7.4	242,800	108.7
そ の 他	2,054,425	5.3	1,595,647	4.2	458,778	128.8
合 計	39,150,000	100.0	38,000,000	100.0	1,150,000	103.0

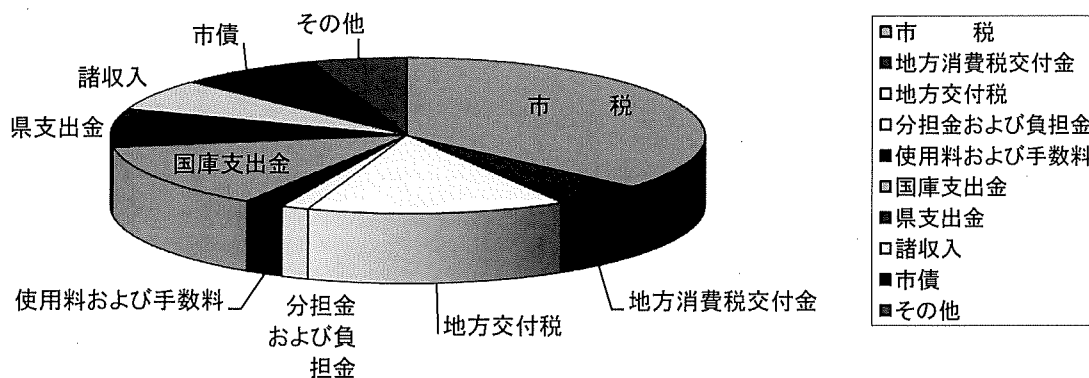
#### イ 歳 出

(単位：千円, %)

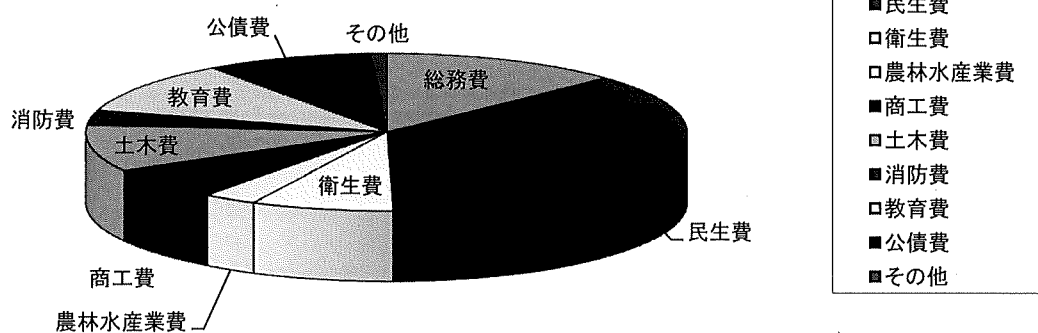
区 分	令和元年度		平成30年度		対 前 年	
	予 算 額	割 合	予 算 額	割 合	増 減 額	伸 率
総 務 費	5,063,352	12.9	4,237,237	11.2	826,115	119.5
民 生 費	14,393,813	36.8	13,893,893	36.6	499,920	103.6
衛 生 費	2,980,503	7.6	3,066,420	8.1	▲ 85,917	97.2
農 林 水 産 業 費	1,128,488	2.9	1,044,643	2.7	83,845	108.0
商 工 費	2,606,548	6.7	2,843,247	7.5	▲ 236,699	91.7
土 木 費	3,703,818	9.5	3,978,115	10.5	▲ 274,297	93.1
消 防 費	1,225,797	3.1	1,219,065	3.2	6,732	100.6
教 育 費	4,132,625	10.6	3,883,323	10.2	249,302	106.4
公 債 費	3,543,373	9.0	3,441,789	9.0	101,584	103.0
そ の 他	371,683	0.9	392,268	1.0	▲ 20,585	94.8
合 計	39,150,000	100.0	38,000,000	100.0	1,150,000	103.0

(2) 一般会計歳入歳出予算額構成図(令和元年度)

## 歳入



## 歳出



10. 市 税

(1) 令和元年度市税当初予算（前年度市税予算との比較）

(単位：千円)

項 目	令和元年度	平成30年度	比 較	節	
				区 分	金 額
1 市 民 税	6,081,977	5,886,546	195,431		
1 個 人	4,861,638	4,783,157	78,481	1 現年課税分	4,799,630
				2 滞納繰越分	62,008
2 法 人	1,220,339	1,103,389	116,950	1 現年課税分	1,215,812
				2 滞納繰越分	4,527
2 固定資産税	6,460,999	6,388,895	72,104		
1 固定資産税	6,446,901	6,374,797	72,104	1 現年課税分	6,354,131
				2 滞納繰越分	92,770
2 国有資産等所在 市町村交付金	14,098	14,098	0	1 現年課税分	14,098
3 軽自動車税	298,122	282,201	15,921		
1 軽自動車税	291,790	282,201	9,589	1 現年課税分	285,408
				2 滞納繰越分	6,382
2 軽自動車税環境性能割	6,332	0	6,332	1 現年課税分	6,332
4 市たばこ税	612,979	643,234	▲ 30,255		
1 市たばこ税	612,979	643,234	▲ 30,255	1 現年課税分	612,978
				2 滞納繰越分	1
5 鉱 産 税	634	537	97		
1 鉱 産 税	634	537	97	1 現年課税分	633
				2 滞納繰越分	1
6 都市計画税	782,002	776,763	5,239		
1 都市計画税	782,002	776,763	5,239	1 現年課税分	767,964
				2 滞納繰越分	14,038
7 入 湯 税	8,093	9,283	▲ 1,190		
1 入 湯 税	8,093	9,283	▲ 1,190	1 現年課税分	8,092
				2 滞納繰越分	1
(廃項) 特別土地保有税	0	0	0		
1 特別土地保有税	0	0	0	1 現年課税分	0
				2 滞納繰越分	0
計	14,244,806	13,987,459	257,347	1 現年課税分	14,058,746
				2 滞納繰越分	179,728

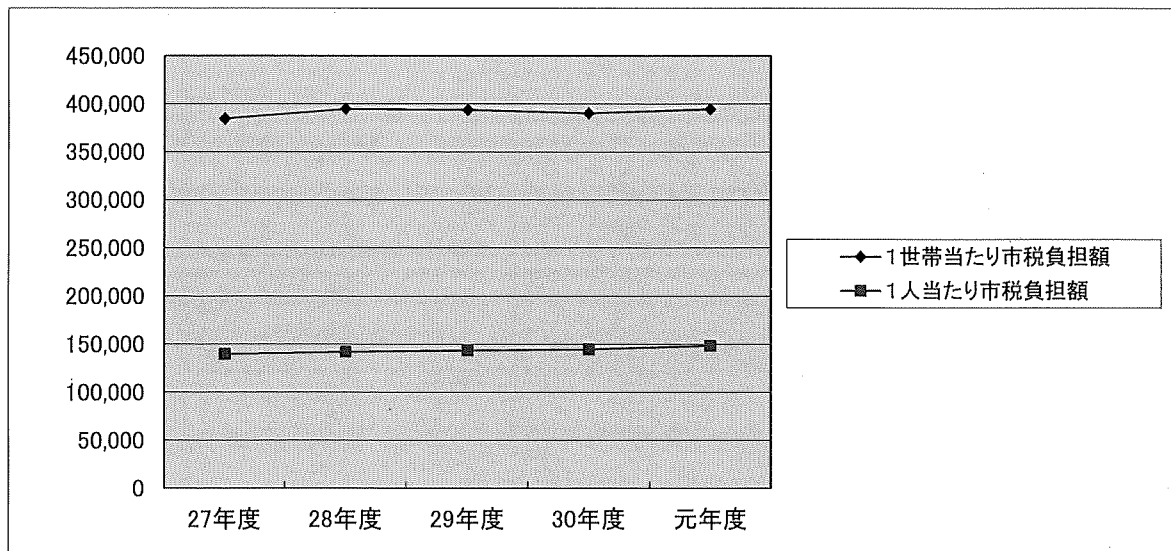
(2) 市税の負担状況の推移（当初予算ベース）

(単位：円)

税目	平成27年度		平成28年度		平成29年度		平成30年度		令和元年度	
	1世帯当たり	1人当たり	1世帯当たり	1人当たり	1世帯当たり	1人当たり	1世帯当たり	1人当たり	1世帯当たり	1人当たり
市民税	161,166	58,576	164,332	59,141	161,741	59,015	164,291	60,893	168,494	63,444
固定資産税	176,240	64,055	181,856	65,448	182,545	66,606	178,311	66,089	178,995	67,398
軽自動車税	6,451	2,344	6,536	2,352	7,552	2,756	7,876	2,919	8,259	3,110
市たばこ税	19,184	6,972	19,530	7,029	19,413	7,083	17,952	6,654	16,982	6,394
鉱産税	29	11	31	11	17	6	15	6	18	7
特別土地保有税										
都市計画税	21,336	7,755	22,091	7,950	22,235	8,113	21,679	8,035	21,665	8,158
入湯税	306	111	292	105	266	97	259	96	224	84
合計	384,712	139,824	394,668	142,036	393,769	143,676	390,384	144,691	394,637	148,595

1) 人口・世帯数は4月1日現在。

2) 固定資産税は、国有資産等所在市町村交付金を含む。



(3) 市税調定額の推移（現年課税分決算）

(単位：円)

税 目	平成26年度	平成27年度	平成28年度	平成29年度	平成30年度
個人市民税	4,737,319,944	4,583,748,969	4,734,535,598	4,800,207,573	4,860,782,457
法人市民税	1,498,553,700	1,242,947,500	1,314,315,700	1,275,104,400	1,350,644,500
固定資産税	6,580,052,800	6,474,711,800	6,572,198,000	6,659,893,600	6,538,741,500
軽自動車税	215,742,700	222,074,400	270,252,700	279,105,600	289,614,400
市たばこ税	729,547,759	722,787,877	707,323,508	659,332,137	649,487,289
鉱産税	1,115,000	1,065,400	613,000	612,400	674,000
特別土地保有税	0	152,900	0	0	0
都市計画税	797,363,000	782,514,800	791,683,200	801,886,000	783,078,900
入湯税	10,712,550	10,287,800	9,784,000	6,918,400	8,628,700
合 計	14,570,407,453	14,040,291,446	14,400,705,706	14,483,060,110	14,481,651,746

1) 固定資産税は、国有資産等所在市町村交付金を含む。

国民健康保険税(医療分)	2,442,636,200	2,232,309,900	2,133,007,000	2,044,947,700	1,449,791,100
国民健康保険税(後期分)	832,235,500	786,451,900	752,427,200	721,458,500	541,157,600
国民健康保険税(介護分)	253,706,000	219,081,800	202,546,000	188,296,200	185,346,900
合 計	3,528,577,700	3,237,843,600	3,087,980,200	2,954,702,400	2,176,295,600