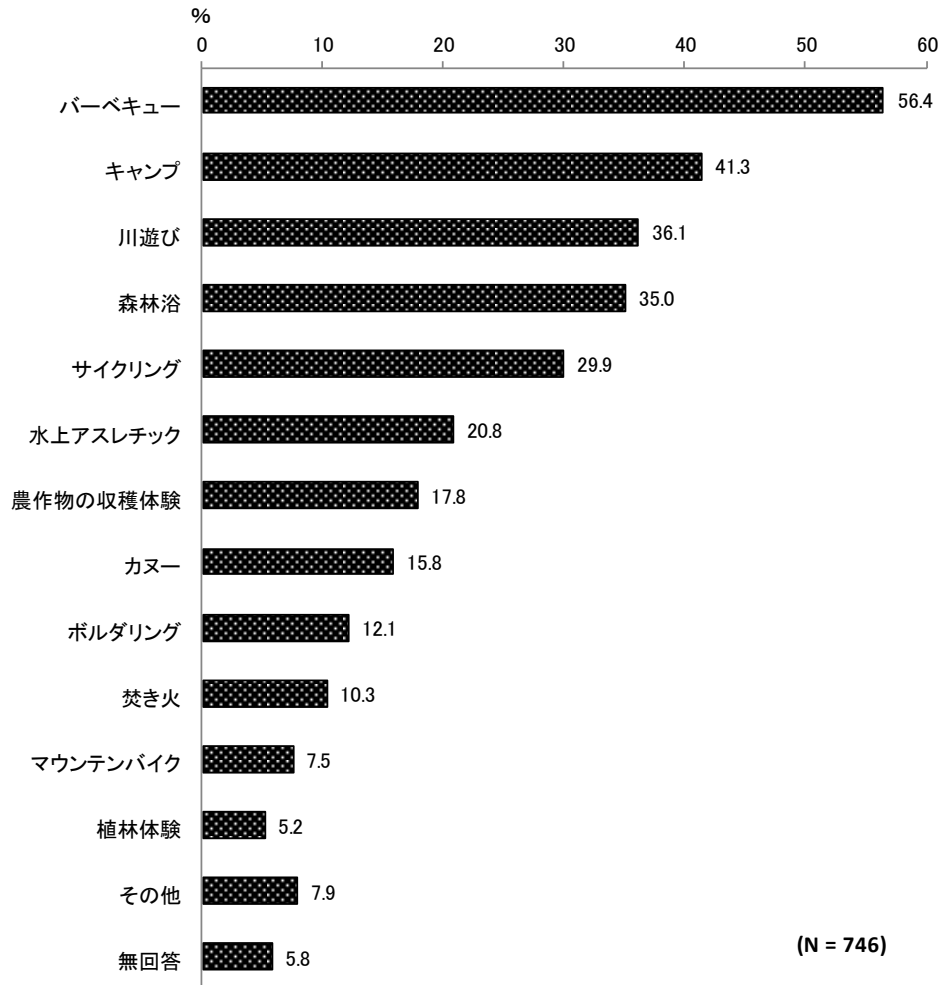


5. 水源地域の活性化

問 10 あなたが、自然の中でやってみたい体験やスポーツはなんですか。
次の中からいくつでも選んでください。(MA)



「バーベキュー」が 56.4%と最も高く、次いで「キャンプ」が 41.3%、「川遊び」が 36.1%となっている。

◆属性別特徴

【性別】 いずれも「バーベキュー」が最も高く、男性 (57.4%) が女性 (55.8%) より 1.6 ポイント高い。次いで男性では「キャンプ」(48.0%) が高く、女性では「森林浴」(37.7%) が高い。

【年齢別】 「バーベキュー」はすべての世代で最も多く、20代で唯一7割を超えた。60代では「森林浴」も同率で最も回答が多かった。

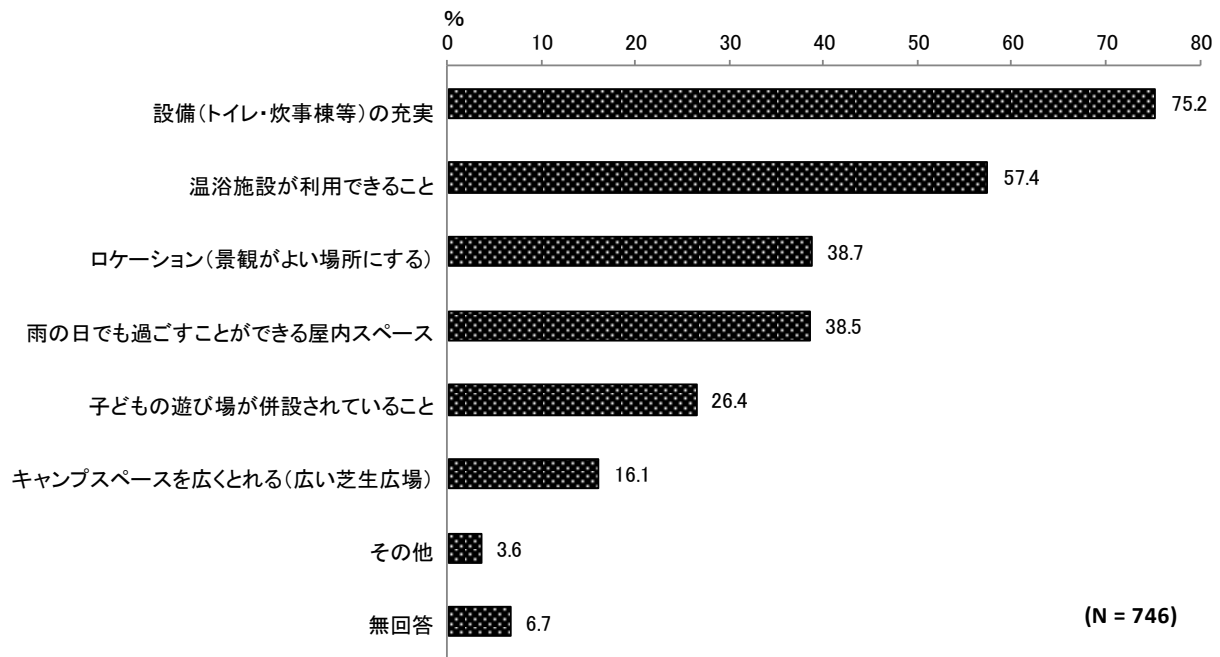
【職業別】 農林水産業従事者、無職を除く職種で「バーベキュー」が最も高く、管理職が 77.3%、主に家事、育児をしているが 66.1%と続いた。農林水産業従事者は「サイクリング」が 52.6%で最も高い。

【居住地区別】 「バーベキュー」は加蘇、南摩、粕尾、を除く地区で割合が最も高い。

	全 体	バー ベ キュー	キャン プ	焚 き 火	サイ クリ ング	マ ウン テン バイク	川 遊 び	カ ヌ ー	水 上 ア ス レ チック	ボル ダ リン グ	農 作 物 の 収 穫 体 験	植 林 体 験	森 林 浴	そ の 他	無 回 答
全 体	746	56.4	41.3	10.3	29.9	7.5	36.1	15.8	20.8	12.1	17.8	5.2	35.0	7.9	5.8
性別	男	333	57.4	48.0	11.7	33.0	8.7	37.8	14.1	16.8	10.8	3.9	31.8	7.2	5.1
	女	403	55.8	35.5	9.2	27.5	6.5	34.2	17.1	23.6	13.4	6.5	37.7	8.2	6.5
	無回答	10	50.0	50.0	10.0	20.0	10.0	50.0	20.0	40.0	0.0	10.0	0.0	30.0	20.0

		全 体	バー ベキ ュー	キ ャ ン プ	焚 き 火	サイ ク リ ン グ	マ ウ ン テ ン バ イ ク	川 遊 び	カ ヌ ー	水 上 ア ス レ チ ツ ク	ボ ル ダ リ ン グ	農 作 物 の 収 穫 体 験	植 林 体 験	森 林 浴	そ の 他	無 回 答
全 体		746	56.4	41.3	10.3	29.9	7.5	36.1	15.8	20.8	12.1	17.8	5.2	35.0	7.9	5.8
年 齢	10代	8	62.5	37.5	0.0	25.0	12.5	37.5	12.5	50.0	50.0	25.0	12.5	12.5	12.5	0.0
	20代	58	70.7	56.9	13.8	20.7	6.9	37.9	24.1	51.7	29.3	12.1	1.7	17.2	3.4	0.0
	30代	108	59.3	51.9	15.7	32.4	17.6	55.6	18.5	45.4	20.4	21.3	8.3	30.6	13.0	2.8
	40代	124	62.9	53.2	17.7	27.4	8.1	44.4	26.6	29.8	17.7	18.5	8.1	19.4	7.3	2.4
	50代	126	62.7	45.2	7.9	34.9	6.3	29.4	19.8	13.5	11.1	20.6	5.6	39.7	9.5	0.8
	60代	196	52.0	34.7	7.7	32.7	5.1	32.7	11.2	6.6	4.1	14.3	2.6	52.0	6.1	7.1
	70歳以上	126	41.3	19.8	4.0	25.4	3.2	22.2	2.4	4.0	2.4	19.0	4.8	32.5	7.1	17.5
	無回答	0	0.0	0.0	0.0	0.0	0.0	0.0	0.0	0.0	0.0	0.0	0.0	0.0	0.0	0.0
職 業	専門職	9	66.7	55.6	11.1	22.2	0.0	44.4	11.1	55.6	11.1	22.2	0.0	11.1	11.1	0.0
	管理職	22	77.3	50.0	18.2	40.9	4.5	31.8	18.2	13.6	22.7	9.1	9.1	27.3	4.5	4.5
	事務・技術職	153	60.8	52.9	13.7	29.4	15.0	44.4	28.1	30.1	19.6	19.0	8.5	30.7	10.5	1.3
	販売・生産・労務職	103	60.2	44.7	8.7	31.1	8.7	47.6	9.7	28.2	10.7	15.5	1.9	31.1	4.9	2.9
	農林水産業従事者	19	36.8	42.1	0.0	52.6	10.5	10.5	5.3	5.3	5.3	36.8	10.5	21.1	0.0	5.3
	自営業	61	47.5	42.6	11.5	23.0	4.9	32.8	9.8	11.5	11.5	13.1	3.3	32.8	9.8	6.6
	パート・アルバイト	109	57.8	40.4	9.2	29.4	1.8	29.4	14.7	20.2	14.7	23.9	5.5	37.6	8.3	4.6
	主に家事、育児をしている	59	66.1	44.1	11.9	27.1	8.5	40.7	22.0	23.7	11.9	28.8	8.5	49.2	8.5	3.4
	高校生	8	75.0	37.5	12.5	25.0	12.5	37.5	0.0	37.5	25.0	0.0	0.0	12.5	0.0	0.0
	大学生	9	88.9	44.4	0.0	22.2	11.1	44.4	11.1	44.4	55.6	11.1	0.0	0.0	11.1	0.0
	無職	162	43.8	25.9	8.6	31.5	3.7	26.5	11.1	9.3	1.2	13.0	3.7	45.7	8.0	14.2
	その他	23	65.2	34.8	8.7	30.4	4.3	39.1	21.7	26.1	8.7	13.0	4.3	17.4	8.7	4.3
	無回答	9	55.6	44.4	11.1	11.1	22.2	44.4	0.0	0.0	11.1	11.1	0.0	22.2	0.0	11.1
	居 住 地 区	鹿沼(中央・東部・北部)	312	57.7	44.6	13.1	30.8	7.4	38.8	19.6	22.1	13.5	21.2	6.1	38.5	7.4
板荷		17	41.2	41.2	17.6	41.2	5.9	35.3	5.9	17.6	5.9	17.6	0.0	29.4	0.0	17.6
西大芦		9	44.4	22.2	11.1	11.1	33.3	11.1	0.0	11.1	22.2	0.0	0.0	22.2	11.1	0.0
加蘇		20	55.0	70.0	10.0	35.0	10.0	25.0	20.0	45.0	10.0	15.0	5.0	15.0	10.0	10.0
北大飼		47	53.2	34.0	14.9	21.3	10.6	29.8	12.8	19.1	17.0	17.0	6.4	29.8	4.3	4.3
南摩		20	45.0	55.0	5.0	40.0	5.0	25.0	15.0	50.0	20.0	25.0	10.0	35.0	5.0	5.0
南押原		27	51.9	25.9	3.7	29.6	7.4	29.6	14.8	11.1	3.7	3.7	0.0	44.4	7.4	7.4
東大芦		19	47.4	36.8	5.3	31.6	10.5	15.8	10.5	10.5	15.8	5.3	0.0	26.3	15.8	10.5
菊沢		69	60.9	43.5	10.1	27.5	8.7	34.8	14.5	10.1	10.1	15.9	7.2	24.6	11.6	4.3
北押原		67	67.2	43.3	3.0	38.8	6.0	41.8	13.4	23.9	17.9	20.9	7.5	47.8	9.0	3.0
東部台		42	47.6	23.8	7.1	23.8	4.8	33.3	16.7	7.1	7.1	11.9	0.0	38.1	4.8	4.8
粟野		27	63.0	51.9	7.4	44.4	7.4	48.1	11.1	22.2	3.7	14.8	11.1	40.7	18.5	0.0
粕尾		16	43.8	37.5	6.3	12.5	12.5	56.3	6.3	25.0	0.0	25.0	0.0	37.5	0.0	12.5
永野		10	60.0	30.0	10.0	10.0	0.0	30.0	0.0	10.0	0.0	10.0	10.0	20.0	10.0	10.0
清洲		25	64.0	36.0	12.0	24.0	0.0	28.0	12.0	12.0	8.0	20.0	0.0	12.0	8.0	4.0
地区名がわからない		17	52.9	23.5	5.9	23.5	5.9	41.2	23.5	47.1	5.9	11.8	0.0	35.3	5.9	17.6
無回答		2	0.0	0.0	0.0	0.0	0.0	50.0	0.0	50.0	50.0	0.0	0.0	0.0	0.0	50.0

問 11 市内に新しくキャンプ場が作られるとしたら、どのようなキャンプ場なら行きたいと思いますか。次の中から3つ選んでください。(MA)



「設備(トイレ・炊事棟等)の充実」が 75.2%と最も高く、次いで「温浴施設が利用できること」が 57.4%、「ロケーション(景観がよい場所にする)」が 38.7%となっている。

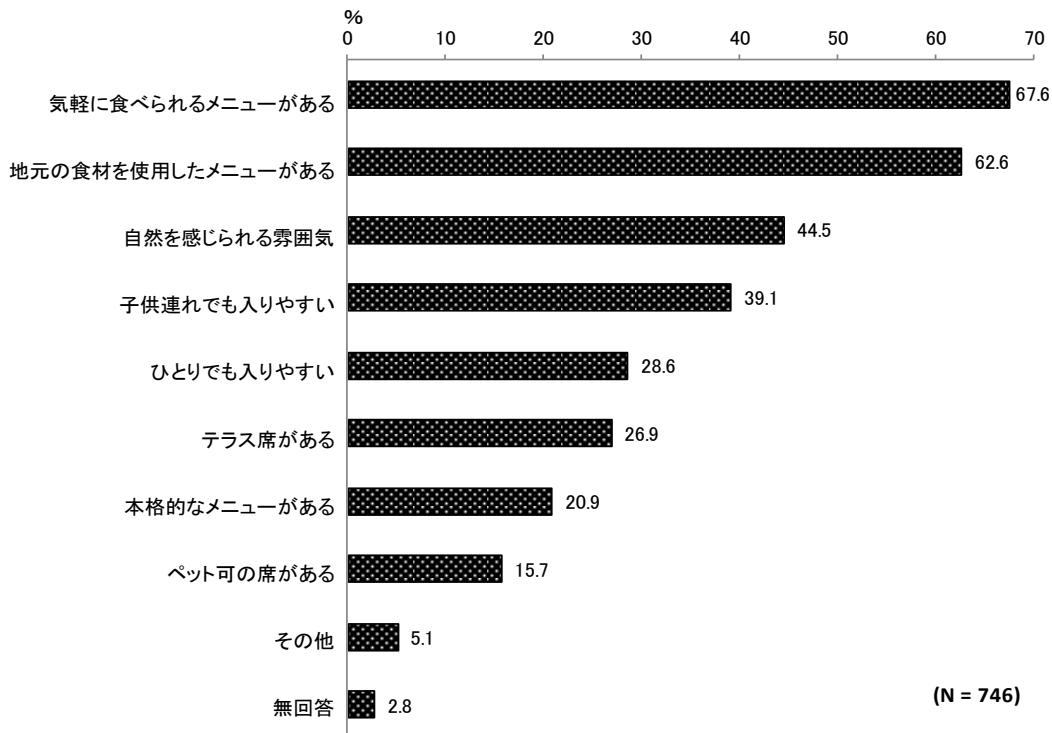
◆属性別特徴

- 【性別】最も差が見られた「ロケーション(景観がよい場所にする)」では、男性(44.1%)が女性(34.0%)より10.1ポイント高い。
- 【年齢別】「設備(トイレ・炊事棟等)の充実」はどの年代でも最も高く、20代以下では8割半ばを超えた。
- 【職業別】「設備(トイレ・炊事棟等)の充実」はどの職種でも最も高く、過半数が7割を超えている。
- 【居住地区別】「設備(トイレ・炊事棟等)の充実」は加蘇を除く地域で最も高く、清洲が88.0%、粕尾87.5%、南押原81.5%の順となった。

		全体	ロケーション(景観がよい場所にする)	設備(トイレ・炊事棟等)の充実	キャンプスペースを広くとれる(広い芝生広場)	温浴施設が利用できること	子どもの遊び場が併設されていること	雨の日でも過ごすことができる屋内スペース	その他	無回答
全体		746	38.7	75.2	16.1	57.4	26.4	38.5	3.6	6.7
性別	男	333	44.1	73.9	19.5	54.7	23.7	32.1	3.0	6.9
	女	403	34.0	76.4	13.2	59.6	28.8	43.4	4.2	6.5
	無回答	10	50.0	70.0	20.0	60.0	20.0	50.0	0.0	10.0
年齢	10代	8	62.5	87.5	37.5	25.0	0.0	50.0	25.0	0.0
	20代	58	50.0	86.2	22.4	63.8	31.0	34.5	1.7	0.0
	30代	108	35.2	76.9	13.9	44.4	48.1	31.5	9.3	6.5
	40代	124	30.6	84.7	21.8	66.1	23.4	36.3	5.6	2.4
	50代	126	40.5	74.6	18.3	62.7	20.6	37.3	4.0	7.1
	60代	196	37.8	74.5	13.8	61.2	25.0	45.4	0.5	6.6
	70代以上	126	42.9	60.3	9.5	47.6	18.3	38.1	0.8	14.3
	無回答	0	0.0	0.0	0.0	0.0	0.0	0.0	0.0	0.0

	全 体	ロ ケ ー シ ョ ン （ 景 観 が よ い 場 所 に す る ）	設 備 （ ト イ レ ・ 炊 事 棟 等 ） の 充 実	キ ャ ン プ ス ペ ー ス を 広 く と れ る （ 広 い 芝 生 広 場 ）	温 浴 施 設 が 利 用 で き る こ と	子 ど も の 遊 び 場 が 併 設 さ れ て い る こ と	雨 の 日 で も 過 ご す こ と が で き る 屋 内 ス ペ ー ス	そ の 他	無 回 答	
全 体	746	38.7	75.2	16.1	57.4	26.4	38.5	3.6	6.7	
職 業	専門職	9	44.4	88.9	22.2	33.3	44.4	11.1	22.2	0.0
	管理職	22	45.5	59.1	18.2	59.1	9.1	45.5	4.5	13.6
	事務・技能職	153	39.2	79.7	17.0	68.6	21.6	28.1	5.2	5.9
	販売・生産・労務職	103	35.0	76.7	24.3	53.4	23.3	38.8	1.9	6.8
	農林水産業従事者	19	36.8	78.9	5.3	63.2	26.3	31.6	0.0	5.3
	自営業	61	34.4	75.4	16.4	50.8	34.4	41.0	3.3	8.2
	パート・アルバイト	109	40.4	79.8	9.2	57.8	27.5	52.3	3.7	3.7
	主に家事、育児をしている	59	23.7	83.1	23.7	61.0	42.4	44.1	1.7	3.4
	高校生	8	62.5	75.0	50.0	25.0	25.0	50.0	0.0	0.0
	大学生	9	66.7	100.0	11.1	55.6	11.1	33.3	22.2	0.0
	無職	162	44.4	62.3	11.7	51.9	24.7	36.4	0.6	11.1
	その他	23	39.1	82.6	13.0	56.5	30.4	39.1	13.0	4.3
無回答	9	11.1	77.8	11.1	66.7	33.3	44.4	11.1	0.0	
居 住 地 区	鹿沼（中央・東部・北部）	312	43.6	73.1	17.6	54.5	25.0	35.3	4.2	7.4
	板荷	17	52.9	76.5	23.5	47.1	11.8	23.5	5.9	11.8
	西大芦	9	22.2	77.8	0.0	55.6	33.3	66.7	11.1	0.0
	加蘇	20	25.0	55.0	20.0	65.0	10.0	10.0	15.0	5.0
	北犬飼	47	31.9	76.6	8.5	57.4	25.5	38.3	2.1	12.8
	南摩	20	30.0	75.0	10.0	55.0	25.0	50.0	15.0	10.0
	南押原	27	40.7	81.5	7.4	77.8	22.2	29.6	0.0	7.4
	東大芦	19	52.6	73.7	21.1	42.1	21.1	36.8	5.3	0.0
	菊沢	69	42.0	78.3	10.1	58.0	31.9	44.9	2.9	5.8
	北押原	67	29.9	80.6	14.9	64.2	32.8	49.3	1.5	4.5
	東部台	42	38.1	71.4	19.0	61.9	26.2	50.0	0.0	2.4
	粟野	27	37.0	74.1	18.5	59.3	14.8	40.7	0.0	7.4
	粕尾	16	31.3	87.5	25.0	62.5	18.8	37.5	0.0	6.3
	永野	10	30.0	80.0	30.0	50.0	30.0	30.0	0.0	10.0
	清州	25	32.0	88.0	20.0	56.0	40.0	36.0	4.0	0.0
	地区名がわからない	17	23.5	76.5	17.6	52.9	47.1	35.3	0.0	11.8
	無回答	2	0.0	0.0	0.0	100.0	100.0	100.0	0.0	0.0

問 12 「水源地域振興拠点施設」には、里山の中に農村レストランをオープンする予定です。
 どのような農村レストランなら行きたいと思いますか？次の中からいくつでも選んでください。
 (MA)



「気軽に食べられるメニューがある」が 67.6%と最も高く、次いで「地元の食材を使用したメニューがある」が 62.6%、「自然を感じられる雰囲気」が 44.5%となっている。

◆属性別特徴

【性別】最も差が見られたのは「子供連れでも入りやすい」で、女性 (42.4%) が男性 (34.2%) より 8.2 ポイント高い。

【年齢別】「気軽に食べられるメニューがある」はどの年代も最も高い。

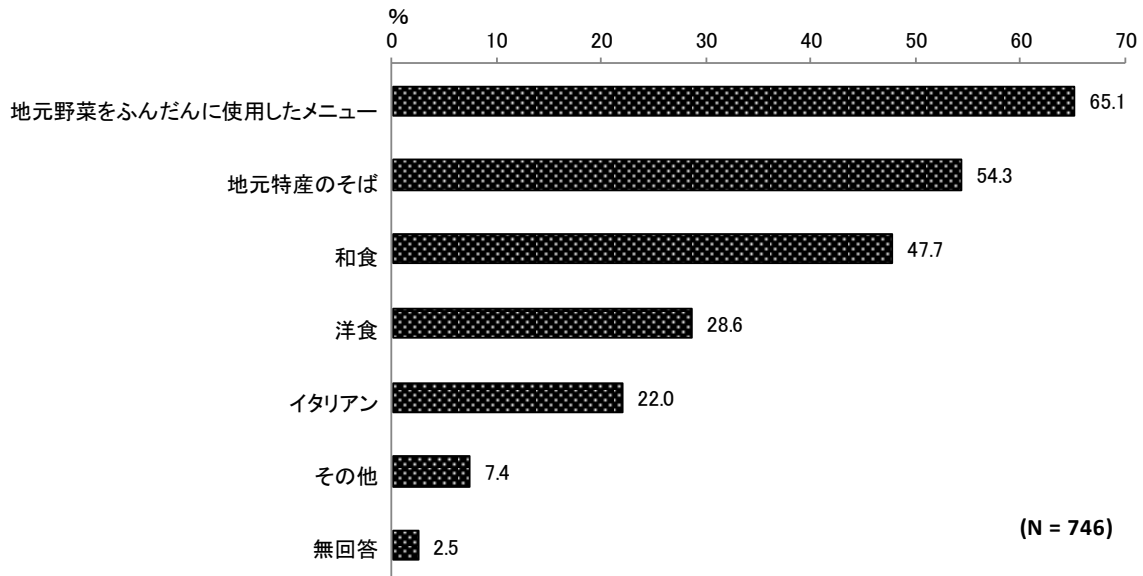
【職業別】「気軽に食べられるメニューがある」は主に家事、育児をしているが 74.6%で最も高い。

【居住地区別】北犬飼、南摩を除く地区で「気軽に食べられるメニューがある」が最も多く、粕尾 81.3%に次いで、清洲が 80.0%、南押原と栗野が 77.8%となった。

	全体	本格的なメニューがある	気軽に食べられるメニューがある	地元の食材を使用したメニューがある	自然を感じられる雰囲気	テラス席がある	子供連れでも入りやすい	ペット可の席がある	ひとりでも入りやすい	その他	無回答	
全体	746	20.9	67.6	62.6	44.5	26.9	39.1	15.7	28.6	5.1	2.8	
性別	男	333	21.9	67.3	59.5	47.1	24.3	34.2	17.4	31.8	3.3	3.3
	女	403	20.3	67.5	65.0	42.4	29.3	42.4	14.4	25.8	6.5	2.2
	無回答	10	10.0	80.0	70.0	40.0	20.0	70.0	10.0	30.0	10.0	10.0
年齢	10代	8	0.0	87.5	50.0	50.0	25.0	62.5	50.0	37.5	12.5	0.0
	20代	58	32.8	69.0	50.0	48.3	31.0	27.6	12.1	25.9	3.4	0.0
	30代	108	25.0	64.8	63.9	41.7	29.6	61.1	14.8	15.7	15.7	0.9
	40代	124	24.2	66.9	64.5	39.5	25.0	37.1	21.0	25.8	4.0	0.0
	50代	126	20.6	68.3	65.9	50.0	31.7	38.9	19.8	29.4	4.8	1.6
	60代	196	16.8	69.4	64.3	46.4	27.6	37.8	14.8	32.1	1.5	3.1
	70代以上	126	16.7	65.1	60.3	41.3	19.0	28.6	7.9	36.5	3.2	9.5
	無回答	0	0.0	0.0	0.0	0.0	0.0	0.0	0.0	0.0	0.0	0.0

	全 体	メ ニ ュ ー が あ る 本 格 的 な メ ニ ュ ー が あ る	気 軽 に 食 べ ら れ る メ ニ ュ ー が あ る	地 元 の 食 材 を 使 用 し た メ ニ ュ ー が あ る	自 然 を 感 じ ら れ る 雰 囲 気	テ ラ ス 席 が あ る	子 供 連 れ で も 入 り や す い	ペ ット 可 の 席 が あ る	ひ と り で も 入 り や す い	そ の 他	無 回 答	
全 体	746	20.9	67.6	62.6	44.5	26.9	39.1	15.7	28.6	5.1	2.8	
職 業	専門職	9	44.4	22.2	66.7	33.3	11.1	66.7	0.0	22.2	22.2	0.0
	管理職	22	27.3	50.0	68.2	68.2	31.8	27.3	27.3	22.7	4.5	4.5
	事務・技術職	153	26.1	64.7	68.6	44.4	34.0	40.5	15.0	24.8	5.9	0.7
	販売・生産・労務職	103	22.3	73.8	55.3	43.7	26.2	35.9	12.6	28.2	2.9	1.9
	農林水産業従事者	19	21.1	68.4	47.4	36.8	36.8	42.1	15.8	21.1	5.3	5.3
	自営業	61	21.3	62.3	59.0	32.8	21.3	39.3	14.8	32.8	6.6	3.3
	パート・アルバイト	109	11.9	70.6	62.4	49.5	21.1	47.7	15.6	30.3	4.6	2.8
	主に家事、育児をしている	59	16.9	74.6	71.2	42.4	35.6	52.5	20.3	13.6	8.5	0.0
	高校生	8	0.0	87.5	50.0	50.0	37.5	37.5	25.0	37.5	0.0	0.0
	大学生	9	55.6	88.9	66.7	66.7	0.0	11.1	22.2	11.1	11.1	0.0
	無職	162	19.1	67.3	63.6	43.2	24.1	30.9	15.4	39.5	1.9	6.2
	その他	23	21.7	56.5	47.8	43.5	17.4	43.5	13.0	17.4	13.0	4.3
	無回答	9	22.2	77.8	55.6	55.6	44.4	22.2	22.2	22.2	11.1	0.0
居 住 地 区	鹿沼(中央・東部・北部)	312	22.8	64.1	64.1	48.4	24.7	35.3	19.2	30.1	5.4	2.9
	板荷	17	11.8	70.6	64.7	47.1	35.3	29.4	5.9	35.3	0.0	0.0
	西大芦	9	11.1	66.7	55.6	33.3	22.2	55.6	0.0	44.4	22.2	0.0
	加蘇	20	30.0	50.0	40.0	30.0	40.0	25.0	25.0	25.0	10.0	0.0
	北犬飼	47	25.5	57.4	59.6	40.4	25.5	46.8	8.5	23.4	2.1	4.3
	南摩	20	5.0	55.0	85.0	60.0	35.0	40.0	30.0	25.0	5.0	0.0
	南押原	27	11.1	77.8	55.6	37.0	18.5	29.6	7.4	7.4	7.4	11.1
	東大芦	19	26.3	73.7	57.9	36.8	26.3	36.8	10.5	36.8	5.3	0.0
	菊沢	69	23.2	66.7	66.7	42.0	31.9	43.5	17.4	23.2	4.3	4.3
	北押原	67	17.9	77.6	68.7	53.7	23.9	46.3	14.9	28.4	3.0	1.5
	東部台	42	16.7	73.8	69.0	35.7	23.8	33.3	14.3	31.0	2.4	2.4
	粟野	27	29.6	77.8	51.9	37.0	29.6	48.1	0.0	29.6	7.4	0.0
	粕尾	16	12.5	81.3	50.0	37.5	37.5	50.0	12.5	37.5	0.0	6.3
	永野	10	0.0	60.0	40.0	40.0	10.0	30.0	20.0	20.0	10.0	10.0
	清洲	25	20.0	80.0	64.0	40.0	36.0	48.0	12.0	32.0	8.0	0.0
	地区名がわからない	17	23.5	76.5	47.1	35.3	35.3	52.9	11.8	35.3	5.9	0.0
	無回答	2	50.0	50.0	50.0	0.0	50.0	100.0	0.0	50.0	0.0	0.0

問13 あなたが、問12の農村レストランで食べたいメニューはなんですか。
次の中からいくつでも選んでください。(MA)



「地元野菜をふんだんに使用したメニュー」が 65.1%と最も高く、次いで「地元特産のそば」が 54.3%、「和食」が 47.7%となっている。

◆属性別特徴

【性別】「地元特産のそば」は男性が 64.3%、「地元野菜をふんだんに使用したメニュー」は女性が 68.5%で最も高い。

【年齢別】「地元野菜をふんだんに使用したメニュー」がどの年代も 5 割以上を占め、最も高い 60 代では 68.4%となった。

【職業別】「地元野菜をふんだんに使用したメニュー」は管理職、事務・技術職、主に家事、育児をしているで 7 割を超え、農林水産業従事者は「地元特産のそば」が 94.7%と突出して高い。

【居住地区別】「地元野菜をふんだんに使用したメニュー」は東大芦、北押原、東部台で 7 割を超えている。

		全 体	地 元 特 産 の そば	和 食	洋 食	イ タ リ ア ン	ふ ん だ ん に 使 用 し た メ ン ユ ー	地 元 野 菜 を 使 用 し た メ ン ユ ー	そ の 他	無 回 答
全 体		746	54.3	47.7	28.6	22.0	65.1	7.4	2.5	
性 別	男	333	64.3	44.4	20.4	15.9	61.0	6.0	3.3	
	女	403	45.9	50.1	35.0	27.0	68.5	8.7	1.7	
	無回答	10	60.0	60.0	40.0	20.0	70.0	0.0	10.0	
年 齢	10代	8	37.5	75.0	75.0	50.0	50.0	12.5	0.0	
	20代	58	37.9	46.6	41.4	27.6	65.5	8.6	0.0	
	30代	108	51.9	38.0	37.0	33.3	65.7	13.0	0.9	
	40代	124	53.2	41.1	38.7	21.8	67.7	8.1	0.0	
	50代	126	56.3	50.0	29.4	26.2	67.5	7.1	1.6	
	60代	196	56.1	49.5	20.4	17.3	68.4	6.1	3.6	
	70代以上	126	61.1	56.3	14.3	11.1	55.6	3.2	7.1	
	無回答	0	0.0	0.0	0.0	0.0	0.0	0.0	0.0	

	全 体	地 元 特 産 の そ ば	和 食	洋 食	イ タ リ ア ン	地 元 野 菜 を ふ ん だ ん に 使 用 し た メ ニ ユ ー	そ の 他	無 回 答	
全 体	746	54.3	47.7	28.6	22.0	65.1	7.4	2.5	
職 業	専門職	9	33.3	44.4	55.6	22.2	55.6	22.2	0.0
	管理職	22	54.5	36.4	27.3	36.4	77.3	4.5	4.5
	事務・技能職	153	49.0	43.8	32.7	24.2	72.5	8.5	0.7
	販売・生産・労務職	103	54.4	47.6	37.9	22.3	52.4	5.8	1.9
	農林水産業従事者	19	94.7	63.2	21.1	26.3	42.1	5.3	5.3
	自営業	61	59.0	37.7	19.7	21.3	62.3	9.8	4.9
	パート・アルバイト	109	53.2	45.9	22.9	23.9	65.1	7.3	2.8
	主に家事、育児をしている	59	47.5	52.5	33.9	30.5	78.0	10.2	0.0
	高校生	8	25.0	62.5	62.5	37.5	50.0	0.0	0.0
	大学生	9	44.4	44.4	33.3	44.4	88.9	11.1	0.0
	無職	162	59.9	53.7	21.6	10.5	63.6	3.7	4.3
	その他	23	56.5	43.5	30.4	21.7	60.9	13.0	4.3
	無回答	9	33.3	66.7	22.2	33.3	77.8	22.2	0.0
居 住 地 区	鹿沼(中央・東部・北部)	312	55.1	45.8	26.9	21.5	64.7	8.7	2.6
	板荷	17	58.8	52.9	23.5	5.9	47.1	0.0	0.0
	西大芦	9	55.6	44.4	55.6	44.4	55.6	11.1	0.0
	加蘇	20	65.0	35.0	25.0	15.0	45.0	15.0	0.0
	北犬飼	47	51.1	40.4	21.3	14.9	68.1	8.5	4.3
	南摩	20	55.0	55.0	25.0	20.0	70.0	5.0	0.0
	南押原	27	59.3	40.7	22.2	18.5	55.6	3.7	7.4
	東大芦	19	47.4	52.6	31.6	15.8	73.7	10.5	0.0
	菊沢	69	46.4	53.6	29.0	27.5	65.2	7.2	5.8
	北押原	67	65.7	53.7	31.3	25.4	74.6	4.5	1.5
	東部台	42	57.1	38.1	21.4	21.4	73.8	9.5	0.0
	粟野	27	51.9	55.6	40.7	25.9	51.9	7.4	0.0
	粕尾	16	50.0	81.3	31.3	12.5	68.8	0.0	6.3
	永野	10	10.0	30.0	30.0	20.0	60.0	0.0	10.0
	清州	25	48.0	48.0	40.0	24.0	68.0	4.0	0.0
	地区名がわからない	17	47.1	58.8	52.9	41.2	70.6	0.0	0.0
	無回答	2	100.0	0.0	0.0	50.0	50.0	50.0	0.0