

# 〇市が借りているお金

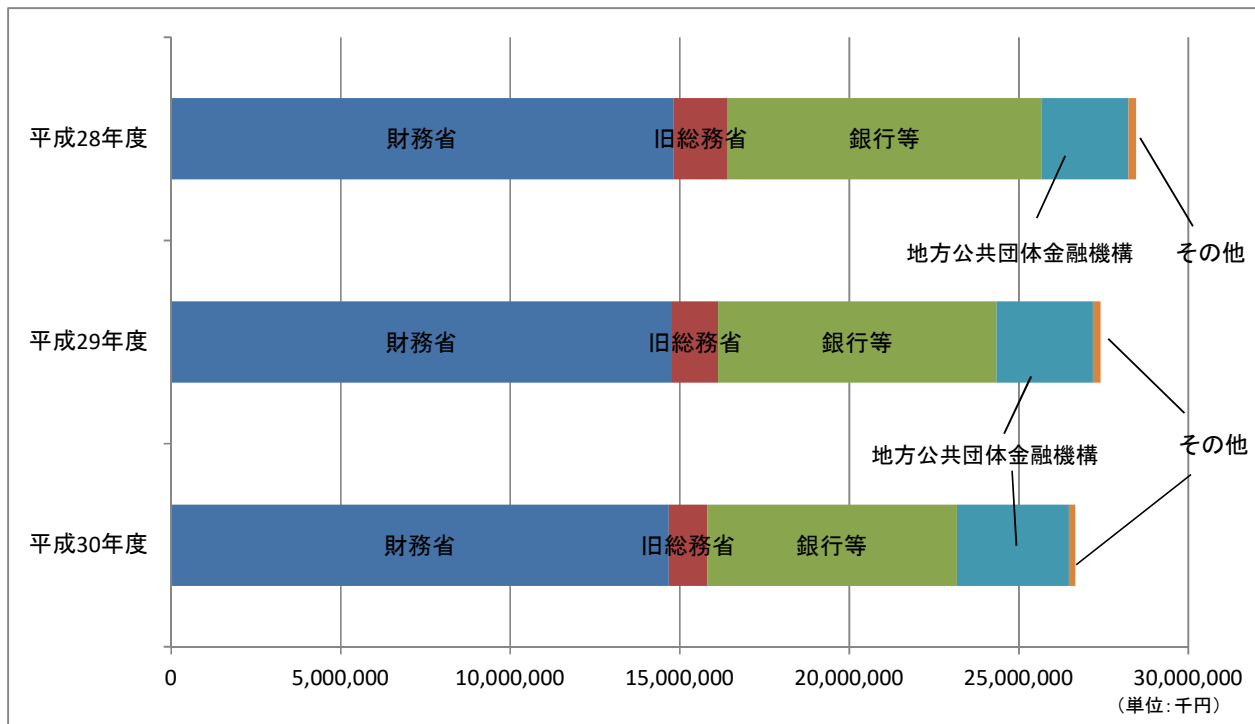
## 一般会計

### ◆借入先別

【単位：千円】

借入先別	平成30年度現在高	構成比	平成29年度現在高	構成比	差引	増減率
財務省	14,677,468	55.0%	14,771,137	55.4%	△ 93,669	△0.6%
旧総務省	1,134,520	4.3%	1,360,331	5.1%	△ 225,811	△16.6%
銀行等	7,352,987	27.6%	8,205,796	30.8%	△ 852,809	△10.4%
地方公共団体金融機構	3,308,722	12.4%	2,850,168	10.7%	458,554	16.1%
その他	191,463	0.7%	219,587	0.8%	△ 28,124	△12.8%
合計	26,665,160	100.0%	27,407,019	100.0%	△ 741,859	△2.7%

\* 単位を千円にしているため、一部端数を調整しています。



平成30年度末市債現在高は266億6,516万円となり、前年度より7億4,186万円減少しました。

借入先別にみると、平成30年度は地方公共団体金融機構が増加しています。これは、主に道路整備事業債等の借入れによる増額です。

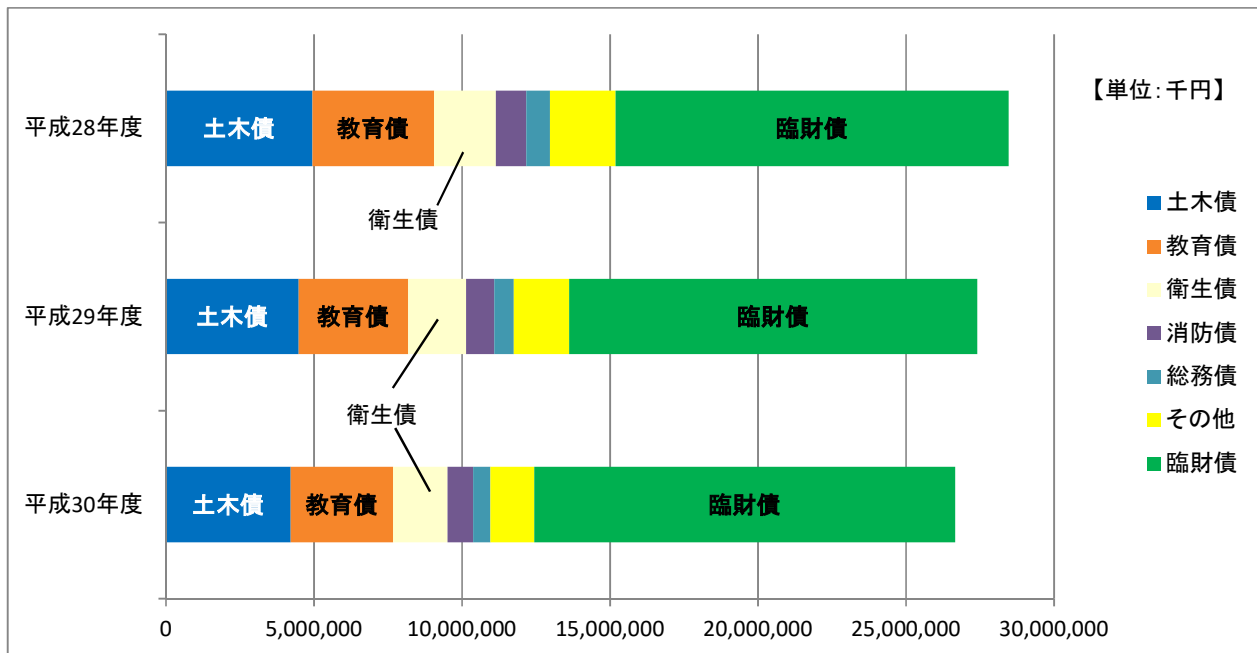
# 一般会計

## ◆目的別

【単位：千円】

目的別	平成30年度現在高	構成比	平成29年度現在高	構成比	差引	増減率
土木債	4,208,377	15.8%	4,481,166	16.4%	△ 272,789	△ 6.1%
教育債	3,459,857	13.0%	3,697,682	13.5%	△ 237,825	△ 6.4%
衛生債	1,837,026	6.9%	1,958,893	7.1%	△ 121,867	△ 6.2%
消防債	867,846	3.3%	955,288	3.5%	△ 87,442	△ 9.2%
総務債	583,114	2.1%	646,066	2.4%	△ 62,952	△ 9.7%
その他	1,490,222	5.6%	1,884,500	6.9%	△ 394,278	△ 20.9%
臨時財政対策債	14,218,718	53.2%	13,783,425	50.3%	435,293	3.2%
合計	26,665,160	100.0%	27,407,020	100.0%	△ 741,860	△ 2.7%

\* 単位千万円にしているため、一部端数を調整しています。



※ 臨時財債とは  
臨時財政対策債の略称。地方交付税として交付するべく国の財源が不足した時に発行できる市債のこと。

単位：千円

平成29年度末現在高	平成30年度市債発行額	平成30年度償還元金	平成29年度末現在高
27,407,020	2,565,100	3,306,960	26,665,160

平成30年度末現在高は、7億4,186万円減少し、266億6,516万円となりました。

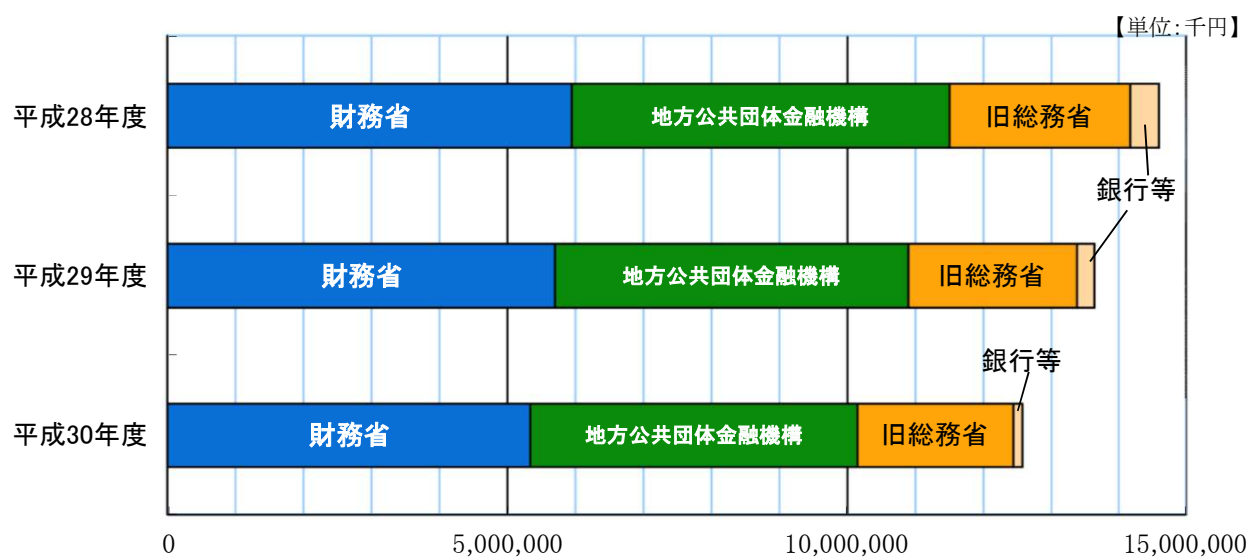
## 特別会計

### ◆借入先別

【単位：千円】

借入先別	平成30年度現在高	構成比	平成29年度現在高	構成比	差引	増減率
財務省	5,445,677	42.6%	5,699,107	41.8%	△ 253,430	△ 4.4%
地方公共団体金融機構	4,812,500	37.7%	5,197,150	38.1%	△ 384,650	△ 7.4%
旧総務省	2,291,890	17.9%	2,483,846	18.2%	△ 191,956	△ 7.7%
銀行等	226,509	1.8%	259,460	1.9%	△ 32,951	△ 12.7%
合 計	12,776,576	100.0%	13,639,563	100.0%	△ 862,987	△ 6.3%

\* 単位を千円にしているため、一部端数を調整しています。



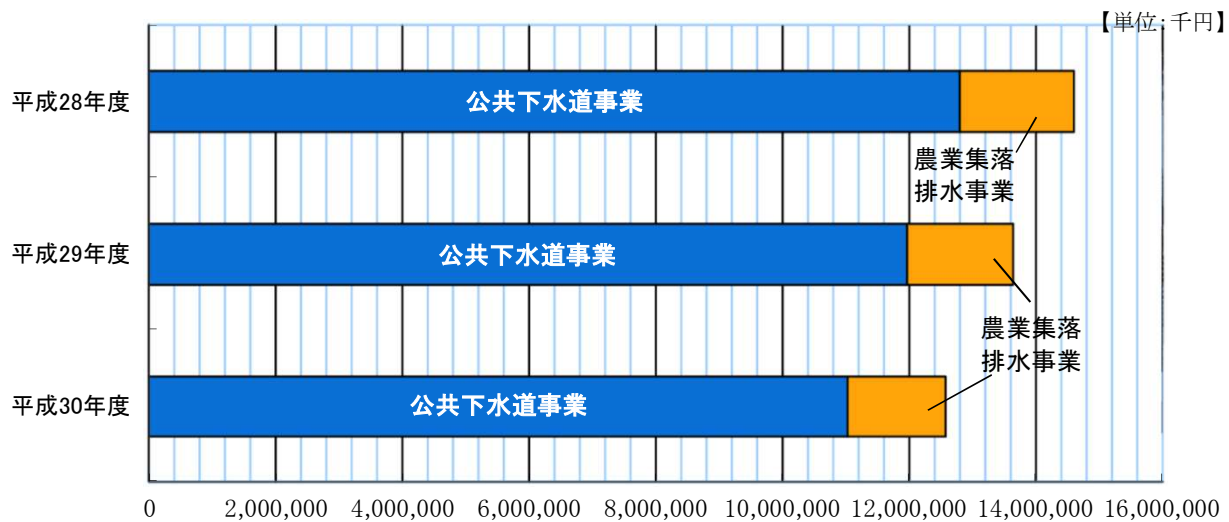
## 特別会計

### ◆目的別

【単位：千円】

目的別	平成30年度現在高	構成比	平成29年度現在高	構成比	差引	増減率
公共下水道事業	11,230,947	87.9%	11,964,307	87.7%	△ 733,360	△6.1%
農業集落排水事業	1,545,629	12.1%	1,675,256	12.3%	△ 129,627	△7.7%
合計	12,776,576	100.0%	13,639,563	100.0%	△ 862,987	△6.3%

\* 単位を千円にしているため、一部端数を調整しています。



特別会計平成30年度末市債現在高は、一部事業の償還完了や借入の抑制により前年度比7.8%の減となりました。

【単位：千円】

会計	平成29年度末現在高	平成30年度市債発行額	平成30年度償還元金	平成30年度末現在高
公共下水	11,964,307	236,000	969,360	11,230,947
農業集落	1,675,256	5,400	135,027	1,545,629
合計	13,639,563	241,400	1,104,387	12,776,576

\* 単位を千円にしているため、一部端数を調整しています。