

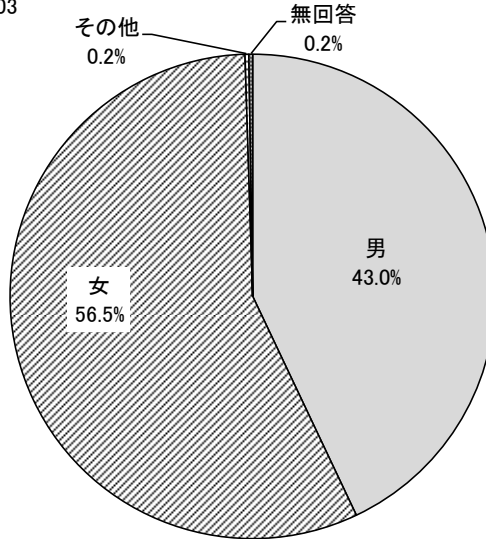
II 回答者の属性

1 性別

単位: %

	男	女	その他	無回答
全体 n=803	43.0	56.5	0.2	0.2

第29回(令和5年度)n=803

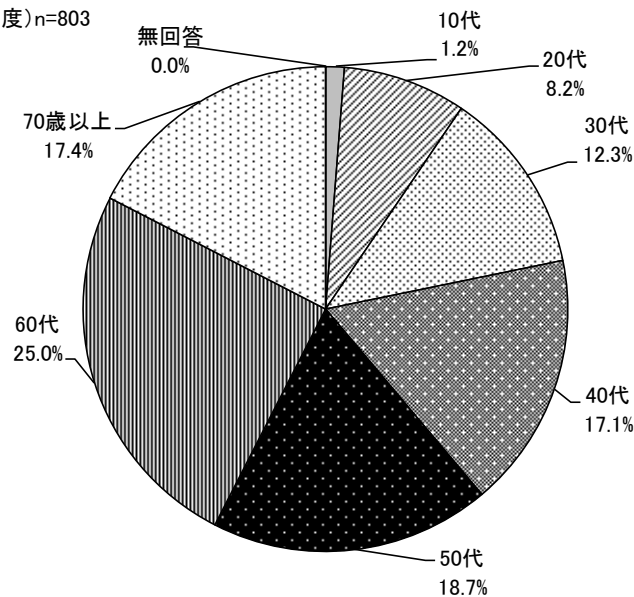


2 年代別

単位: %

	10代	20代	30代	40代	50代	60代	70歳以上	無回答
全体 n=803	1.2	8.2	12.3	17.1	18.7	25.0	17.4	0.0

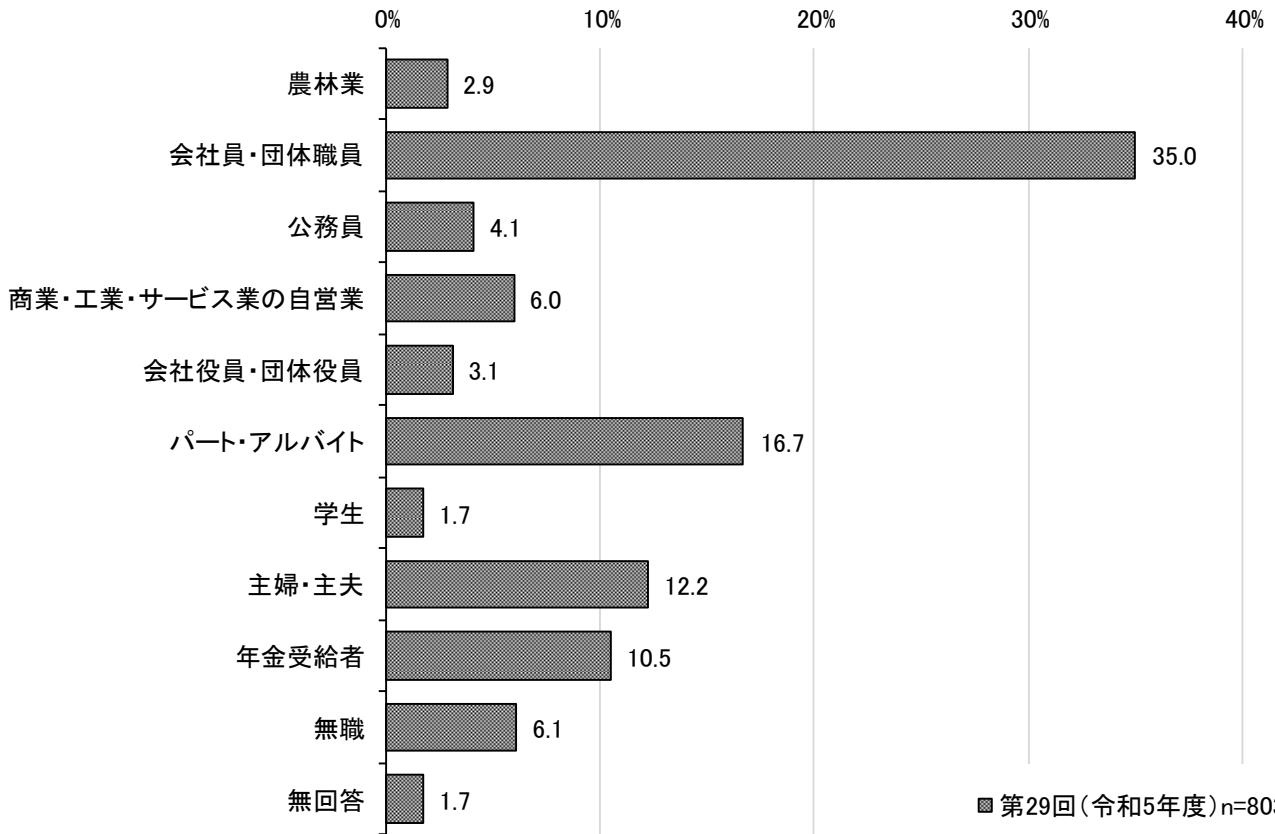
第29回(令和5年度)n=803



3 職業別

単位：%

	農林業	会社員・ 団体職員	公務員	商業・工業・サービス業の 自営業	会社役員・ 団体役員	パート・ア ルバイト	学生	主婦・主夫	年金受給者	無職	無回答
全体 n=803	2.9	35.0	4.1	6.0	3.1	16.7	1.7	12.2	10.5	6.1	1.7



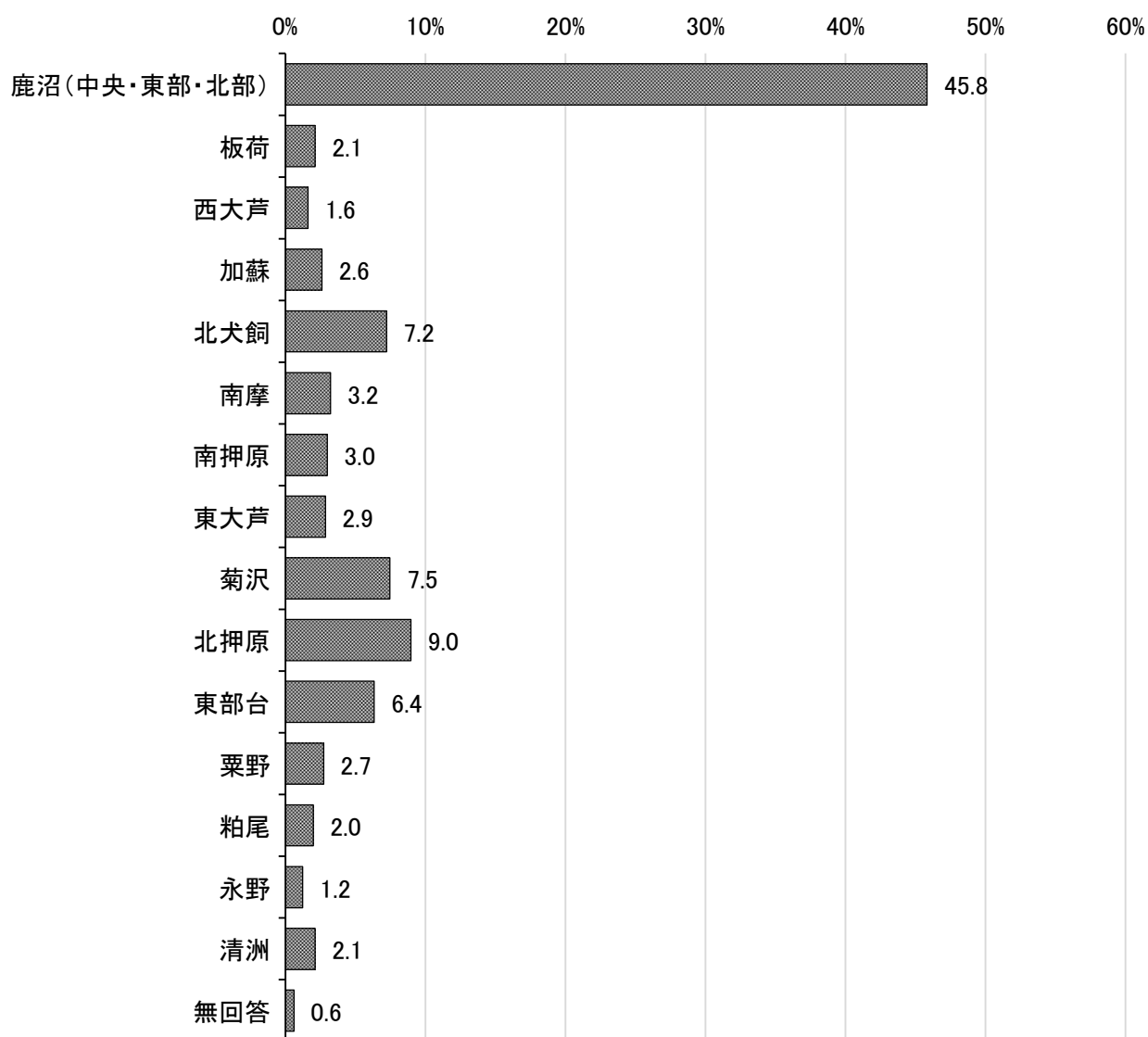
4 居住地区別

単位：%

	鹿沼(中央・東部・北部)	板荷	西大芦	加蘇	北犬飼	南摩	南押原	東大芦	菊沢	北押原	東部台	粟野
全体 n=803	45.8	2.1	1.6	2.6	7.2	3.2	3.0	2.9	7.5	9.0	6.4	2.7

単位：%

	粕尾	永野	清洲	地区名がわからない	無回答
全体 n=803	2.0	1.2	2.1	0.0	0.6

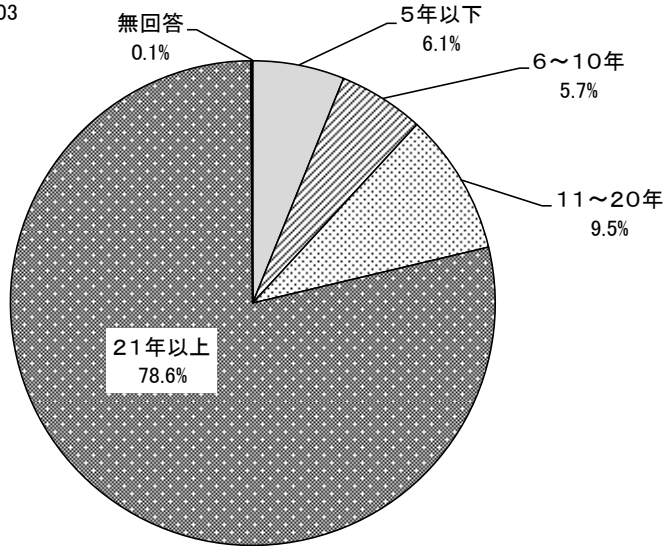


■ 第29回(令和5年度)n=803

5 居住年数別

単位：%					
	5年以下	6～10年	11～20年	21年以上	無回答
全体 n=803	6.1	5.7	9.5	78.6	0.1

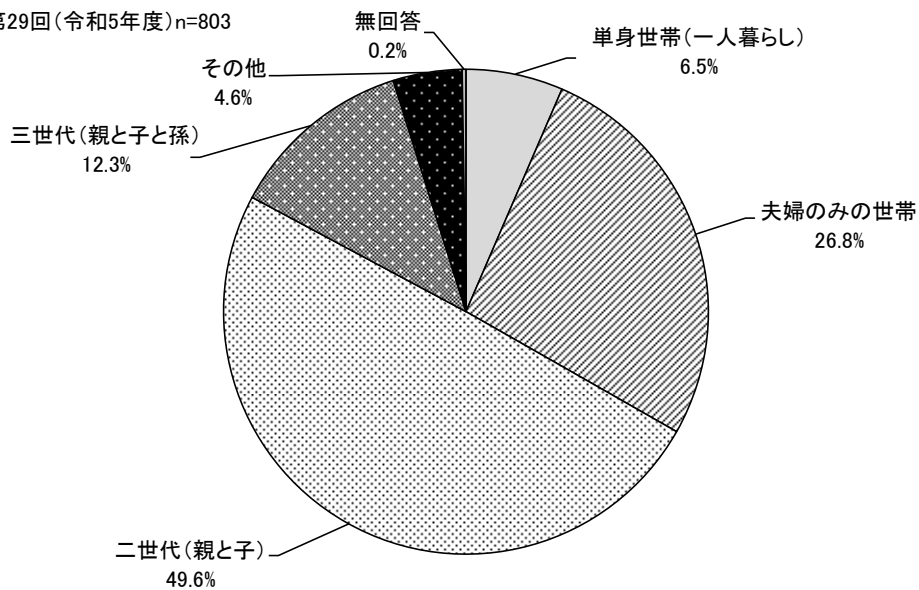
第29回(令和5年度)n=803



6 家族構成別

単位：%						
	単身世帯 (一人暮らし)	夫婦のみ の世帯	二世帯 (親と子)	三世帯 (親と子と孫)	その他	無回答
全体 n=803	6.5	26.8	49.6	12.3	4.6	0.2

第29回(令和5年度)n=803

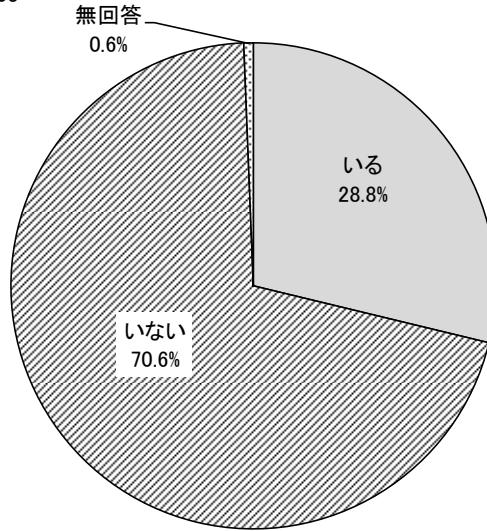


7 現在養育中の子どもの有無別

<子どもの有無>

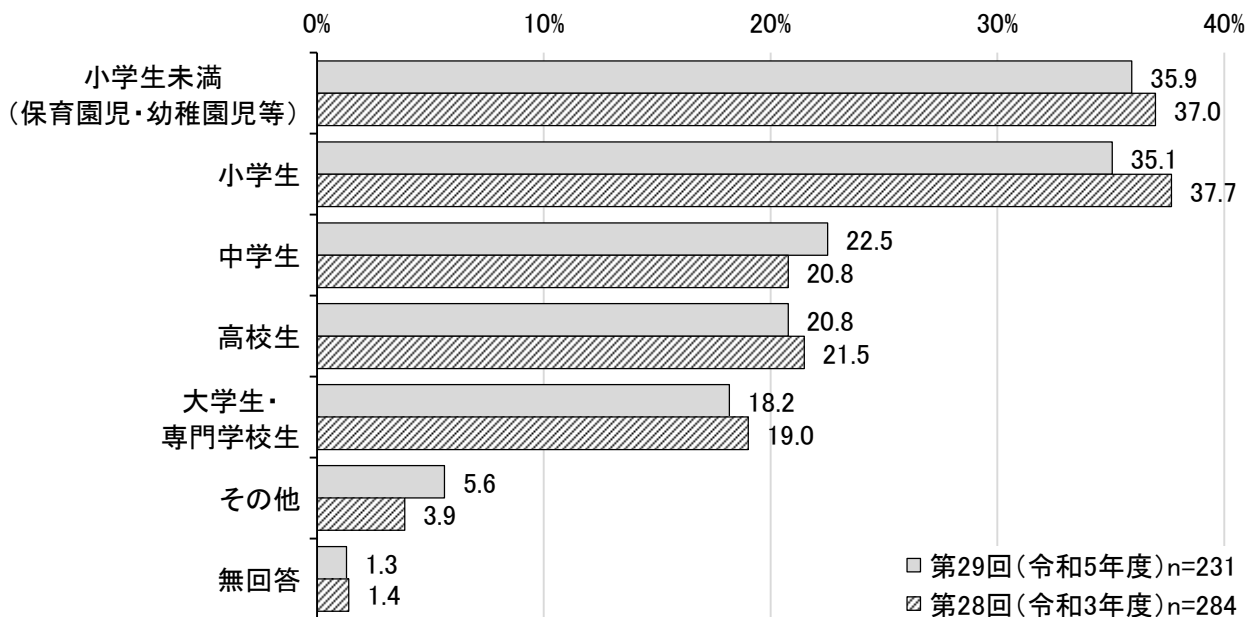
単位：%			
	いる	いない	無回答
全体 n=803	28.8	70.6	0.6

第29回(令和5年度)n=803



<子どもの年代>

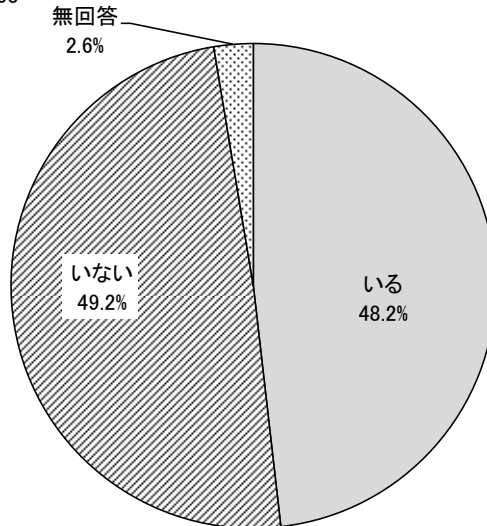
単位：%							
	小学生未満 (保育園児・幼稚園児等)	小学生	中学生	高校生	大学生・ 専門学校生	その他	無回答
全体 n=231	35.9	35.1	22.5	20.8	18.2	5.6	1.3



8 同居家族における高齢者（65歳以上）の有無別

単位：%			
	いる	いない	無回答
全体 n=803	48.2	49.2	2.6

第29回（令和5年度）n=803



9 今後の定住意向別

単位：%						
	今の場所に 住み続けたい	市内で良 いところが あれば引っ 越したい	いずれは 市外に転 居したい	すぐにも 市外に転 居したい	わからない	無回答
全体 n=803	63.5	9.6	6.5	2.0	16.3	2.1

第29回（令和5年度）n=803

