

記載例

排水設備等番号  
— 号

排水設備等 <b>新設</b> 増設 改築 計画確認申請書 令和 ○年 ○月 ○日 鹿沼市下水道事業 鹿沼市長 宛 申請者氏名 鹿沼太郎 (印) 鹿沼市下水道条例第4条第1項の規定により申請します。						
申請者	住所	鹿沼市今宮町1688-1				
	氏名	鹿沼太郎	電話	0289-65-3607		
設置場所	鹿沼市上殿町673-1					
申請者と所有者とが異なる場合にのみ記載が必要	家屋所有者の承諾	住所		着手予定	令和 ○年 ○月 ○日	
		氏名		印	完了予定	令和 ○年 ○月 ○日
	土地所有者の承諾	住所	鹿沼市睦町1956-2		戸数	1戸
		氏名	佐藤次郎	(印)	排水人口	3人
	排水設備所有者の承諾	住所			敷地面積	198㎡
		氏名		印	水便器数	大便器 個 小便器 個 兼用便器 2個
使用水区分	水道水	<input type="radio"/>	自家水		水道水及び自家水の併用	
上記のとおり排水設備等の工事を引き受けました。 住所 鹿沼市上殿697 指定工事 氏名 (株)げすい 代表取締役 下水清 (印) 電話 0289-65-3687						

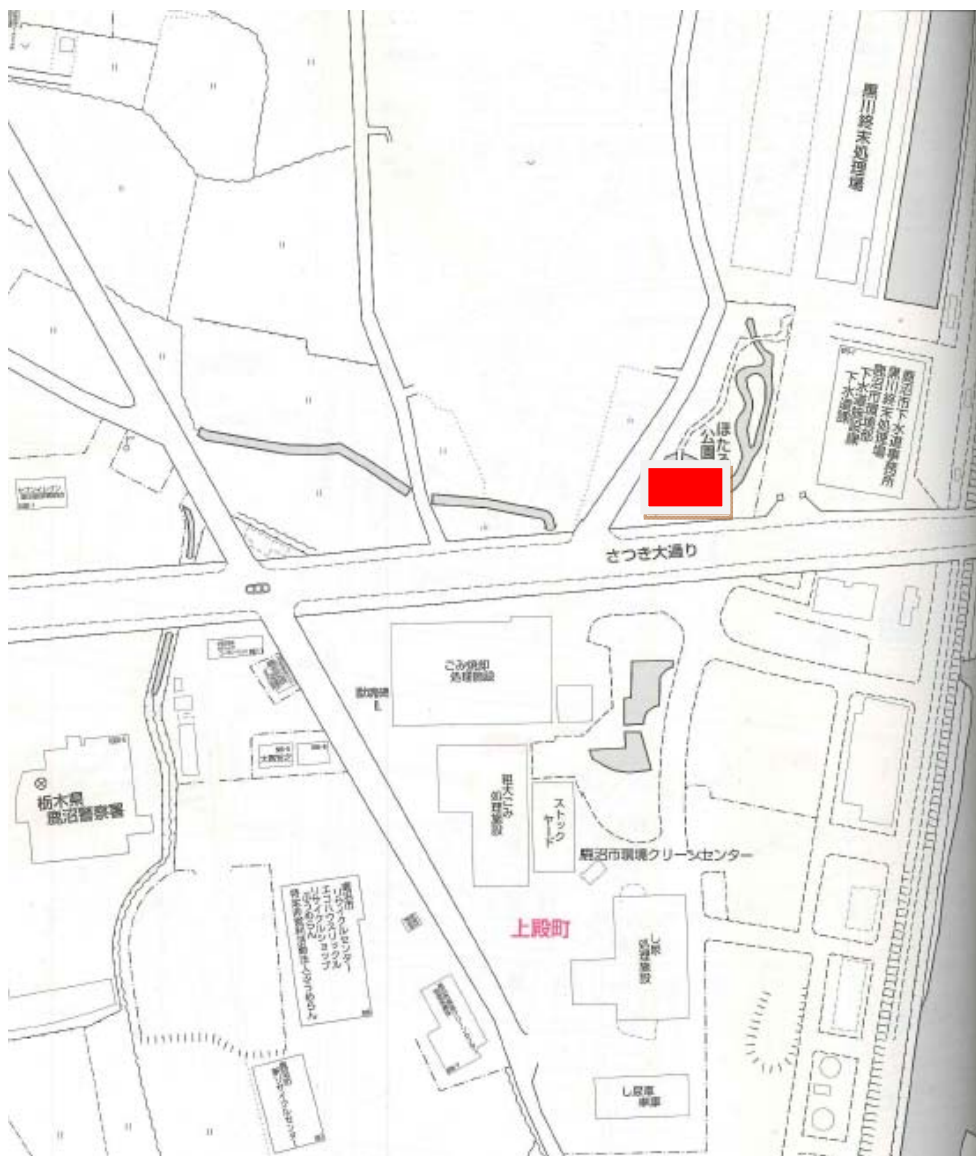
(表)

## 排水設備等工事調書

申請者	氏名	<b>鹿沼 太郎</b>	指定工事店名	<b>(株)げすい</b>
責任技術者	住所	<b>鹿沼市上殿町697</b>	氏名	<b>下水 清</b> <span style="border: 1px solid red; border-radius: 50%; padding: 2px;">印</span>

### 位置図

- ・住宅地区の写しなど、設置場所が明確にわかる位置図で設置場所を赤色で表示してください。



(裏)

## 平面図

N  
4  
+

### 平面図ここをチェック

- ✓ 新設部分は赤、既設部分は黒で記載されているか。
- ✓ 公共樹（◎のマーク）はあるか。
- ✓ 管径（管の大きさ）は  $VU\Phi 100\sim 150$  になっているか。 ※下水道条例第3条を参照
- ✓ 勾配は記載されているか。 2%以上とれているか。 ※下水道条例第3条を参照
- ✓ 土被りは 最低 30cm になっているか。 ※下水道条例施行規程第3条を参照
- ✓ 屋外に手洗い場などあった場合、屋根はついているか？

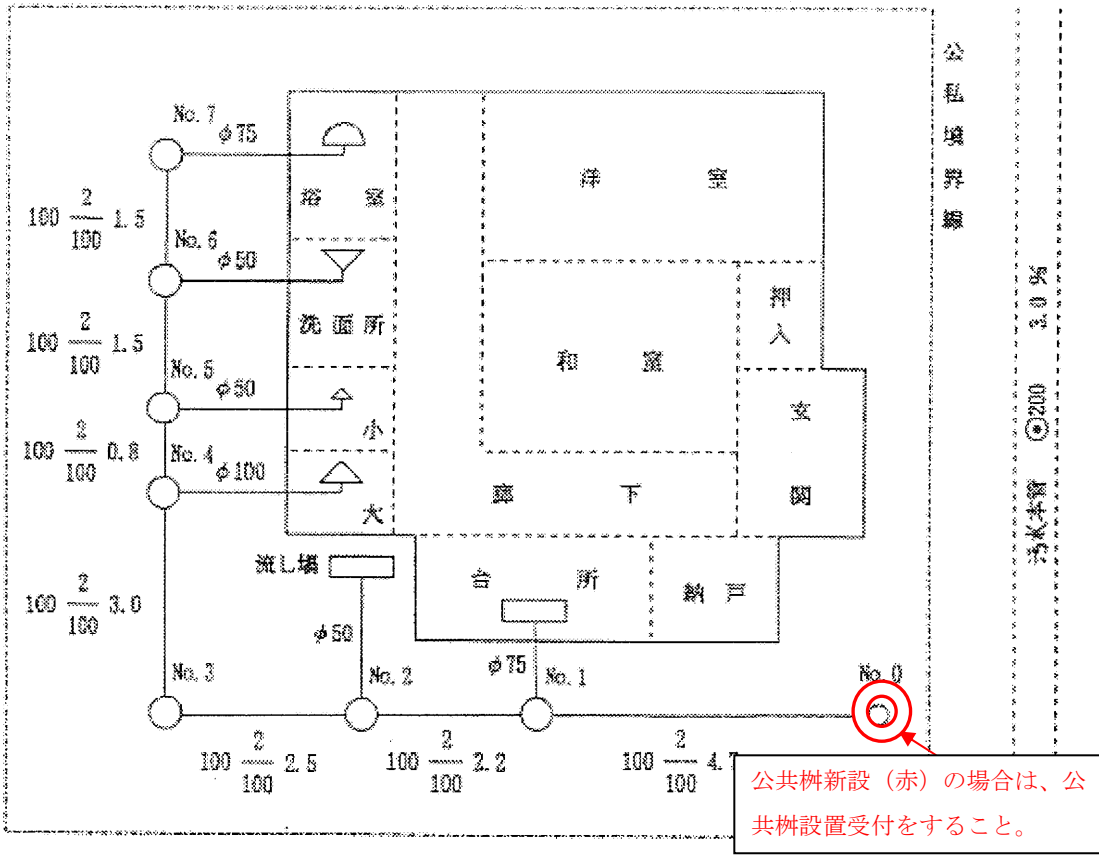
(雨水が入り込まないように対策されているか?)

(注) 平面図に必ず 縦断#図 も添付してください。 #

図面は「鹿沼市下水道条例施行規程の別表の 別図第1・2」を参照してください。

別図第1 (第4条関係)

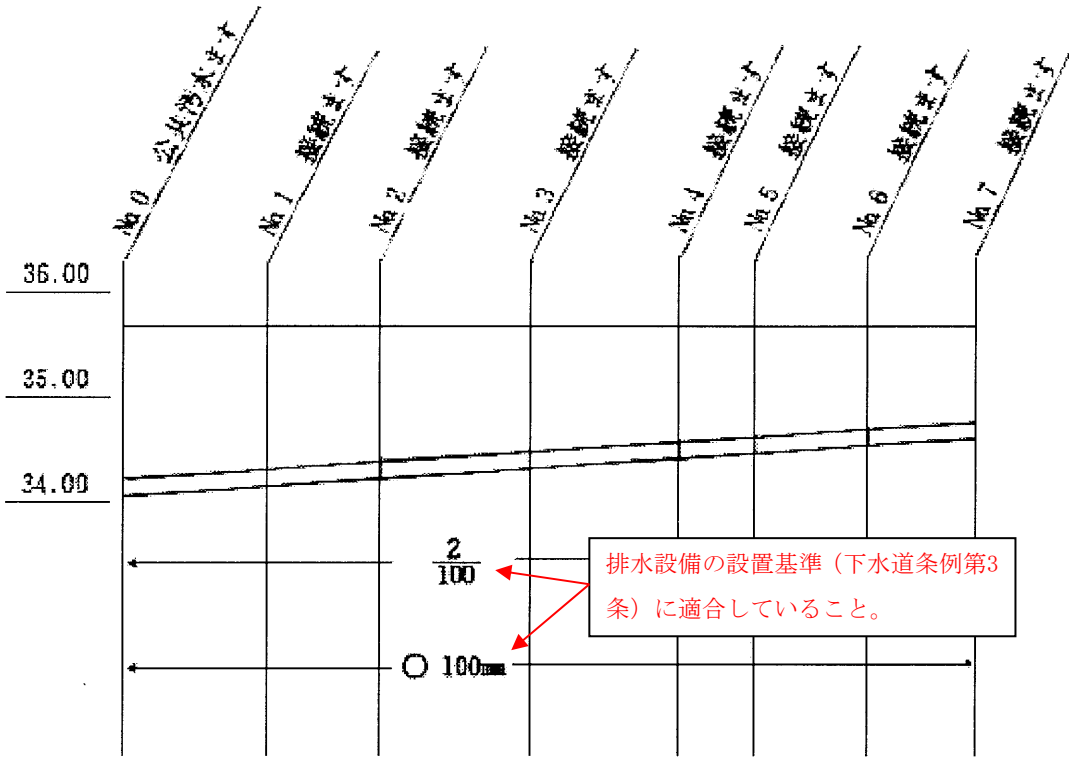
平面図 S=1/100



名 称	記 号	名 称	記 号
公私境界線	-----	浴 室	┌───┐
隣地境界線	-----	公 共 汚 水 ま す	───(○)───
建物外周	—————	接 続 ま す	───(○)───
建物間仕切り	-----	手洗器・洗面器・水呑器・手洗器	└─▶───
大 便 器	大 ◀───	ト ラ ッ プ 付 ま す	┌───┐
小 便 器	小 ◀───	雨 水 ま す	───(X)───
兼用便器	兼 ◀───	排 水 管	-----
流 し 類	┌───┐	通 気 管	-----

別図第2 (第4条関係)

縦断図 SV=1:50  
SH=1:100



測点	単距離	追加距離	管底高	土かぶり	地盤高
No.0	0.0	0.0	34.56	0.90	35.57
No.1	4.7	4.7	34.65	0.80	35.56
No.2	2.2	6.9	34.70	0.77	35.58
No.3	2.5	9.4	34.75	0.69	35.55
No.4	3.0	12.4	34.81	0.69	35.61
No.5	0.8	13.2	34.82	0.67	35.60
No.6	1.5	14.7	34.85	0.61	35.57
No.7	1.5	16.2	34.88	0.57	35.56

排水設備の構造基準（下水道条例施行規程第3条）に適合していること。